



Ajuntament  
de Santa Coloma  
de Gramenet

# Estudi quantitatiu sobre drogues a 4t ESO, Batxillerat i Cicles Formatius de Grau Mig de Santa Coloma de Gramenet

**Santa Coloma de Gramenet, març de 2007**

# CRÈDITS

Tinenta d'Alcalde de Benestar i Solidaritat  
**Dolores Gómez i Fernàndez**

Tinent d'Alcalde de Serveis Socials  
**Àngel Pla i Roche**

Regidora de Salut Pública i Consum  
**Josefa E. Sànchez i Martín**

Directora de Serveis de l'Àrea de Benestar Social i Solidaritat  
**Roser Roca i Carreras**

Cap del Servei de Serveis Socials  
**Soledad Aisiain i Echebarría**

Cap del Servei de Salut Pública i Conum  
**Carme Palma i Moreno**



Sou lliure de:

**Copiar, distribuir i comunicar públicament l'obra  
Fer-ne obres derivades**

**Amb les condicions següents:**



Compartir amb la mateixa llicència. Si altereu o transformeu aquesta obra, o en genereu obres derivades, només podeu distribuir l'obra generada amb una llicència idèntica a aquesta.



No comercial. No podeu utilitzar aquesta obra per a finalitats comercials.



Reconeixement. Heu de reconèixer els crèdits de l'obra de la manera especificada per l'autor o el llicenciador.

Descripció de la llicència:

<http://creativecommons.org/licenses/by-nc-sa/2.5/es/deed.ca>

<b>Coordinació general</b>	Equip del Pla Municipal sobre Drogues <b>Jokin Goiburu i Carles Sedó</b>
<b>Elaboració, tractament de la informació i anàlisi</b>	Educació per a l'Acció Crítica <b>Jordi Bernabeu</b> <b>Rocío Macías</b>
<b>Col·laboració</b>	<b>Esther Bartlett</b> <b>Gemma Jaumandreu</b>

<b>Agraïments</b>	<p>A l'alumnat de Secundària de Santa Coloma de Gramenet per compartir la seva intimitat, i col·laborar en l'adaptació de les intervencions públiques sobre drogues a la seva realitat.</p> <p>Al professorat de Secundària de la ciutat. Sense la seva desinteressada col·laboració, aquest estudi no hauria estat possible.</p>
-------------------	---

# ÍNDEX

<b>CRÈDITS</b> .....	<b>2</b>
<b>PRESENTACIÓ</b> .....	<b>6</b>
<b>INTRODUCCIÓ</b> .....	<b>7</b>
<b>OBJECTIUS</b> .....	<b>9</b>
General .....	9
De procés –operatiu .....	9
De resultat –específics.....	9
<b>MÈTODE</b> .....	<b>10</b>
<b>Característiques de la investigació</b> .....	<b>10</b>
<b>Variables estudiades</b> .....	<b>11</b>
<b>Qüestionaris</b> .....	<b>14</b>
DISSENY .....	14
VALIDACIÓ.....	15
<b>Instruments i procediment</b> .....	<b>16</b>
TEMPORALITZACIÓ.....	16
POBLACIÓ .....	16
MOSTRA SELECCIONADA I ESTUDIADA.....	17
LIMITACIONS DE LA INFORMACIÓ OBTINGUDA .....	20
<b>RESULTAT I ANÀLISI DE DADES</b> .....	<b>21</b>
<b>Per anys acadèmics</b> .....	<b>22</b>
ACCÉS A DROGUES IL·LEGALS .....	22
ALCOHOL I CÀNNABIS .....	26
ALTRES DROGUES IL·LEGALS .....	34
OPINIÓ SOBRE PERILLOSITAT .....	47
CONDUCTES DE RISC ASSOCIADES.....	49
MEDICACIÓ PSIQUIÀTRICA .....	55
ACCÉS A INFORMACIÓ .....	58
<b>Per tipus de Secundària Postobligatòria</b> .....	<b>60</b>
ACCÉS A DROGUES IL·LEGALS .....	60
ALCOHOL I CÀNNABIS .....	64
ALTRES DROGUES IL·LEGALS .....	68
OPINIÓ SOBRE PERILLOSITAT .....	75
CONDUCTES DE RISC ASSOCIADES.....	76
MEDICACIÓ PSIQUIÀTRICA .....	80
ACCÉS A INFORMACIÓ .....	81

<b>Per sexes .....</b>	<b>82</b>
ACCÉS A DROGUES IL·LEGALS .....	82
ALCOHOL I CÀNNABIS .....	85
ALTRES DROGUES IL·LEGALS .....	90
CONDUCTES DE RISC ASSOCIADES .....	98
MEDICACIÓ PSIQUIÀTRICA .....	103
<b>Relacions entre variables .....</b>	<b>104</b>
CÀNNABIS AMB ALTRES DROGUES .....	104
CÀNNABIS I LA CREENÇA DE DROGA MENYS PROB.....	111
DROGUES IL·LEGALS AMB MEDICACIÓ PSIQUIÀTRICA ..	112
FREQUÈNCIA O INTENSITAT D'ÚS I PROB. PATITS.....	114
 <b>COMPARACIÓ AMB CATALUNYA I L'ESTAT.....</b>	 <b>118</b>
 <b>DISCUSSIÓ.....</b>	 <b>120</b>
<b>Alcohol i cànnabis.....</b>	<b>120</b>
<b>Èxtasi, cocaïna i bolets al·lucinògens .....</b>	<b>122</b>
<b>Altres drogues il·legals .....</b>	<b>126</b>
<b>Medicació psiquiàtrica .....</b>	<b>126</b>
<b>Relació entre porros, pastilles i cocaïna.....</b>	<b>128</b>
<b>Conductes de risc més freqüents.....</b>	<b>128</b>
<b>Referents per informar-se.....</b>	<b>131</b>
 <b>CONCLUSIONS.....</b>	 <b>132</b>

# PRESENTACIÓ

Des que l'any 1992 es posà en marxa el Pla municipal de prevenció de drogues de Santa Coloma de Gramenet, l'Ajuntament ha apostat per una intervenció de primera línia envers les persones. Més que dedicar els esforços a campanyes mediàtiques o grans programes, ha orientat la seva intervenció cap a l'acció directa i el cara a cara, fent-t'ho en tres vessants:

- Treball amb joves perquè no consumeixin drogues o, si ho fan, perquè les usin amb menys riscos.
- Sensibilització a la comunitat –mares i pares, entitats de la comunitat i ONG– per oferir eines per fer prevenció en el dia a dia i atendre les necessitats de les persones afectades.
- Acompanyament i normalització social de les persones drogodependents.

Si fins al 2005 no s'ha realitzat cap estudi sobre l'ús de drogues i els problemes que té associats, ha estat perquè el contacte directe i habitual amb els joves –en els seus espais– i amb les persones drogodependents, ens feia conèixer què feien i com. En el curs 2004-2005, a tall d'exemple, s'ha treballat amb 2.260 joves als centres de secundària de la ciutat, i amb 708 joves en el seu espai de relació; el carrer.

Tanmateix, hi ha dos aspectes que han fet necessari realitzar ara un estudi quantitatiu (d'enquestes) i un qualitatiu i etnogràfic (d'entrevistes en profunditat a joves i professionals). D'una banda, els grans canvis que s'estan produint en els últims anys pel que fa al consum de drogues i a l'augment preocupant de noves formes de desconexió (com ara els xats o les consoles de joc). D'altra banda, els canals que s'han obert en aquest moment entre l'Ajuntament i les administracions públiques amb competències en l'atenció de les drogodependències, la sanitat i la salut mental, per tal de treballar plegats en la reorganització dels serveis de la ciutat associats amb drogues. Canvis que, no només han de cobrir les necessitats existents a Santa Coloma, sinó també adaptar els serveis i programes de la ciutat als nous reptes i realitats que es van presentant.

Aquests dos estudis han de servir perquè l'Ajuntament i a les altres administracions públiques per planificar d'una forma eficient els nostres serveis d'atenció socio sanitària i els nostres programes de prevenció.

Han de ser útils també als professionals que dia a dia atenem les necessitats de les persones afectades o eduquem els joves evitant que tinguin problemes associats a drogues, per contrastar la vostra experiència amb el seu resultat, ajustar un xic més la vostra feina a les necessitats dels joves, o prioritzar algunes línies d'intervenció en funció de les eines i espais de què disposeu.

L'Ajuntament i els serveis i equipaments de la ciutat, tenim el mateix objectiu; ajudar a que els joves estiguin bé amb una bona salut física, psíquica i emocional.

Perquè, al cap i a la fi, el futur dels joves és també el futur de la nostra ciutat.

**Bartomeu Muñoz i Calvet**  
**Alcalde de Santa Coloma de Gramenet**

# INTRODUCCIÓ

Des de l'inici a 1989 de l'abordatge municipal en temes de drogodependències a Santa Coloma de Gramenet, únicament s'han realitzat a la ciutat exploracions qualitatives i sectoritzades sobre prevalències i problemes associats al consum.

Per cobrir aquesta necessitat i adaptar la intervenció dels diferents equipaments de la ciutat als paràmetres de consum, l'Ajuntament de Santa Coloma de Gramenet encarrega a l'ONG Educació per a l'Acció Crítica (<http://edpac.cat>), una investigació sobre drogues a la ciutat. Es tracta d'una entitat formada per professionals de les drogodependències que realitza tallers preventius a centres de Secundària de tota Catalunya i ha estat guanyadora a 2004 del Primer Premi d'investigació sobre drogodependències de Vilanova i la Geltrú.

Aquesta té dues vessants: una quantitativa –susceptible de ser representativa de la ciutat estadísticament– i una qualitativa que permeti aprofundir en visions, experiències, opinions, etc. de joves i de persones amb una visió clau del tema. La qualitativa s'inicia a 2004 i la quantitativa a 2005.

Els estudis no contempen tot el *món* de les drogues, sinó només aquella part associada al fet de ser jove. Entenent que només es tracta d'una edat, sinó d'un estil en el qual es pot incloure també persones amb edats avançades però que, malgrat això, presenten unes pautes de consum similars.

Entenem per consum jove, aquell que té diferents trets:

- És bàsicament recreatiu<sup>1</sup>. Això és, lligat a espais i horaris de temps lliure (en especial tardes i/o nits de caps de setmana)
- Està més relacionat amb el plaer i la *fiesta* (a diferència de les addiccions que, per definició, es mouen més en l'àmbit del malestar i el dolor)
- Realitzar-se de forma gregària.
- Estar relacionat amb tot un conjunt de conductes de risc que, al cap i a la fi, acostuma a provocar més problemes que els propis derivats del seu ús (conducció, sexe sense protecció, baralles, intimidacions, etc.)
- Tenir una baixa prevalença de consums amb una pauta de dependència i –encara menys– d'addició.
- Realitzar-se de forma que hi ha un cert marge personal –emprat o no– de control del consum (reducció o abandó després d'una època d'ús intensiu, alternança de temporades d'ús intens amb consums puntuals, etc.)
- Estar associat a consums viscuts subjectivament pels joves protagonistes com *voluntari* o *escollit*. Fet que també es dona habitualment quan aquest respon a pautes de dependència.

Així doncs no s'estudien patrons de consum adults moderats o amb pautes d'addiccions *clàssiques* com l'alcoholisme o als opiacis –amb la subcultura associada, les preocupants dependències actuals associades a medicació psiquiàtrica –pautada en ocasions per especialistes i, en una majoria de vegades, per professionals mancats del temps i la formació necessària per fer-ho de forma correcta, o les associades a persones excloses pel sistema actual (persones sense sostre o transeünts, joves immigrants indocumentats desprotegits o altres)

---

<sup>1</sup> L'excepció estaria en l'ús del cànnabis, una pràctica habitual del qual acostuma a ser diari. Tanmateix, el seu consum s'inicia normalment amb posterioritat als espais de treball (feina i/o estudis)

Aquest document presenta la investigació quantitativa que, a diferència d'altres estudis similars, aprofundeix també en aspectes de disponibilitat i accessibilitat a drogues il·legals, en conductes associades al seu ús, en la prescripció de medicació psiquiàtrica i en fonts d'informació preferents.

La població estudiada –i mostra corresponent– és la població escolaritzada a 4t ESO i Secundària postobligatòria, a la ciutat.

El document s'inicia en la prevalença en el territori espanyol i català de consums que diuen els diferents estudis. Seguidament es proporcionen els objectius de la investigació i els principis i mètode de la mateixa. A continuació es mostren els resultats obtinguts per diferents criteris. Finalment, i després de les conclusions, es formulen propostes per a l'adequació de la resposta de la ciutat a la realitat dels i de les joves de Santa Coloma de Gramenet.

**Dolores Gómez**  
**Tinent d'Alcalde de l'Àrea de Benestar i Solidaritat**



# OBJECTIUS

## General

- Estudiar les característiques del consum de drogues de la població escolaritzada de 4t ESO i Secundària Postobligatòria de Santa Coloma de Gramenet.

## De procés –operatius

- Validar els dos qüestionaris dissenyats per a l'exploració de la informació (el de 4t ESO i el de Secundària Postobligatòria)
- Aconseguir la participació i implicació en la investigació del 85% dels centres concertats de Secundària de la ciutat.
- Aconseguir la participació i implicació en la investigació del 100% dels centres públics.
- Passar les enquestes en la meitat d'aules de 4t ESO i Secundària postobligatòria.
- Enquestar alumnes del 90% dels centres de la ciutat que, almenys, tenen dues aules en els cursos explorats.

## De resultat –específics

- Extraure dades sobre l'oferta i la percepció d'accessibilitat a algunes substàncies il·legals.
- Recollir dades sobre els patrons i pràctiques d'ús de diferents drogues, i de problemàtica associada al seu consum.
- Saber quin ordre de perillositat associen a les quatre drogues més accessibles.
- Conèixer quines són les conductes de risc més freqüents associades al consum de drogues.
- Extraure dades sobre quina proporció de la població estudiada ha rebut una prescripció de medicació psiquiàtrica
- Conèixer quins referents tenen els joves respecte la informació i prevenció del consum de drogues.

# MÈTODE

## Característiques de la investigació

La investigació quantitativa realitzada a Santa Coloma de Gramenet, té les següents característiques<sup>2</sup>:

<b>Criteri</b>	<b>Característica</b>	<b>Descripció</b>
<b>Grau d'abstracció</b>	Aplicada	Encaminada a la resolució de problemes.
<b>Objectiu</b>	Descriptiva	Ni s'ha manipulat cap variable, ni n'hi ha cap producte de l'experimentació. Es limita a descriure (no pretén arribar al coneixement de les causes)
<b>Font d'informació</b>	Empírica	Basada en l'observació de conductes; no és una investigació teòrica.
<b>Temporalització</b>	Transversal	S'estudia de forma simultània –i no a través del temps– les diferents persones.
<b>Lloc</b>	De camp	Intenta aconseguir una situació d'estudi el màxim real possible; no és un estudi de laboratori.
<b>Àmbit científic</b>	Psicosocial	Forma part dels estudis socials –de persones en relació amb el seu entorn i de les seves pràctiques.
<b>Naturalesa de les dades</b>	Mixta	Quantitativa (obté informació extensa susceptible d'ésser tractada amb tractaments estadístics) i qualitativa (aprofundeix en casos significatius amb una metodologia subjectiva)  Contempla l'estudi d'aspectes objectius i d'altres subjectius (respostes condicionades per aspectes i visions personals)

<sup>2</sup> Estàndards descrits a Bisquerra, R (1989) *Métodos de investigación educativa*.

# Variables estudiades

Per al coneixement del context i de les conductes, percepcions i creences dels joves, s'han explorat les següents variables:

TEMA	VARIABLES
<b>Informació de context</b>	<ul style="list-style-type: none"> <li>• Centre educatiu</li> <li>• Curs.</li> <li>• Sexe.</li> <li>• Edat.</li> </ul>
<b>Accés i disponibilitat a drogues il·legals</b>	<ul style="list-style-type: none"> <li>• Invitació o oferta de drogues.</li> <li>• Llunyania o acostament.</li> <li>• Accessibilitat.</li> </ul>
<b>Alcohol</b>	<ul style="list-style-type: none"> <li>• Existència d'un consum.</li> <li>• Existència d'una borratxera.</li> <li>• Edat de la 1a borratxera.</li> <li>• Ús actual.</li> </ul>
<b>Cànnabis</b>	<ul style="list-style-type: none"> <li>• Existència d'un consum.</li> <li>• Edat del 1r consum.</li> <li>• Existència d'un consum en els últims 30 dies.</li> <li>• Existència d'un consum en els últims 12 mesos.</li> <li>• Ús actual.</li> <li>• Experiència en una compra.</li> </ul>
<b>Pastilles tipus èxtasi</b>	<ul style="list-style-type: none"> <li>• Existència d'un consum.</li> <li>• Edat del 1r consum.</li> <li>• Existència d'un consum en els últims 30 dies.</li> <li>• Existència d'un consum en els últims 12 mesos.</li> <li>• Ús actual.</li> <li>• Màxim pres en una nit.</li> <li>• Experiència en una compra.</li> <li>• Experiència en problemes psicològics associats.</li> </ul>
<b>Cocaïna</b>	<ul style="list-style-type: none"> <li>• Existència d'un consum.</li> <li>• Edat del 1r consum.</li> <li>• Existència d'un consum en els últims 30 dies.</li> <li>• Existència d'un consum en els últims 12 mesos.</li> <li>• Ús actual.</li> <li>• Experiència en problemes psicològics associats.</li> </ul>
<b>Bolets al·lucinògens</b>	<ul style="list-style-type: none"> <li>• Existència d'un consum.</li> <li>• Edat del 1r consum.</li> <li>• Existència d'un consum en els últims 30 dies.</li> <li>• Existència d'un consum en els últims 12 mesos.</li> <li>• Experiència en problemes psicològics associats.</li> </ul>
<b>Altres drogues il·legals</b>	<ul style="list-style-type: none"> <li>• Experiència de consum.</li> </ul>
<b>Creença de problemes comparatius entre drogues</b>	<ul style="list-style-type: none"> <li>• Ordre subjectiu de problemes associats entre 4 drogues.</li> </ul>
<b>Baralles en entorn de lleure</b>	<ul style="list-style-type: none"> <li>• Participació o visualització.</li> <li>• Creença de la seva relació amb l'alcohol.</li> </ul>
<b>Pujar a un vehicle conduït per algú intoxicat/da</b>	<ul style="list-style-type: none"> <li>• Experiència en aquesta pràctica.</li> </ul>
<b>Relació íntima amb alguna persona a un ritme indesitjat</b>	<ul style="list-style-type: none"> <li>• Experiència en aquesta pràctica.</li> <li>• Relació amb les drogues.</li> </ul>

<b>Patiment d'una intimidació per alguna persona intoxicada</b>	<ul style="list-style-type: none"> <li>• Experiència en aquesta pràctica.</li> </ul>
<b>Relació íntima amb alguna persona estant col·locat/da</b>	<ul style="list-style-type: none"> <li>• Experiència en aquesta pràctica.</li> </ul>
<b>Sexualitat amb penetració</b>	<ul style="list-style-type: none"> <li>• Experiència en aquesta pràctica.</li> <li>• Experiència estant col·locat/da.</li> </ul>
<b>Medicació psiquiàtrica</b>	<ul style="list-style-type: none"> <li>• Haver-ne tingut una prescripció.</li> <li>• Tractament simultani amb el consum de drogues.</li> </ul>
<b>Fons d'informació sobre drogues</b>	<ul style="list-style-type: none"> <li>• 1r i 2n font d'accés preferit.</li> </ul>

En total s'ha explorat 65 variables. D'algunes (45 var.) s'ha obtingut informació en els tres nivells acadèmics estudiats (4t ESO, Batxillerat i CFGM), i d'altres (20 var.) només s'han explorat en la Secundària Postobligatòria, donat que eren preguntes que no eren adients per a l'edat de 4t ESO. Són les següents:

<b>Bloc temàtic i variables explorades</b>		<b>A tots els cursos</b>	<b>Només a Sec. Post.</b>
	Context (assignades)	4	
Accés a drogues il·legals	Invitació o oferta	3	
	Llunyania o acostament	1	
	Accessibilitat	2	
Alcohol	Existència d'un consum	1	
	Experiència d'una borratxera	1	
	Edat 1a borratxera	1	
	Ús actual	1	
Cànnabis	Existència d'un consum	1	
	Edat 1r consum	1	
	Consum en períodes	2	
	Ús actual	2	
	Experiència en una compra	1	
	Existència d'un consum	1	
	Edat 1r consum	1	
Èxtasi	Consum en períodes		2
	Ús actual		1
	Màxim en una nit		1
	Experiència en una compra	1	
	Problemes psicològics		2
Cocaïna	Existència d'un consum	1	
	Edat 1r consum	1	
	Consum en períodes		2
	Ús actual		1
	Problemes psicològics		2
Bolets al·lucinògens	Existència d'un consum	1	
	Edat 1r consum	1	
	Consum en períodes		2
	Problemes psicològics		2
Altres drogues il·legals	Existència d'un consum	1	
	Tipus	1	
Creença de problemes	Ordre de perillositat	4	
Baralles	Participació o visualització	1	
	Relació amb l'alcohol	1	
	Vehicle conduït per algú col·locat/da	1	
Malestar relació física	Experiència	1	
	Relació amb drogues	1	
	Intimidació per algú col·locat/da	1	
	Relació física col·locat/da	1	
Penetració sexual	Experiència		1
	Relació amb drogues		1
Medicació psiquiàtrica	Prescripció	1	
	Consum amb drogues		3
	Tipus	1	
	Fonts d'informació preferents	2	
<b>Total</b>		<b>45</b>	<b>20</b>

# Qüestionaris

## DISSENY

Per a l'estudi s'han emprat uns qüestionaris dissenyats per a aquesta investigació<sup>3</sup>, que ha estat analitzats amb estadística descriptiva.

S'han preparat dos models diferents per als quatre cursos estudiats:

- 4t ESO
- Secundària postobligatòria

El seu disseny s'ha fet tenint en compte diferents aspectes:

<b>Informació que se'n volia obtenir</b>	Continguts concrets de context, drogues, riscos associats i altres.
<b>Edats de cada curs</b>	S'ha considerat el protagonisme, l'accés i la disponibilitat de les diferents substàncies, diferent en cada edat.  En 4t ESO s'ha incidit més en aspectes més puntuals i suaus. En la Secundària postobligatòria s'ha aprofundit més en saber la forma en què s'ha donat, pràctiques més <i>dures</i> i els problemes associats.
<b>Llenguatge emprat</b>	S'ha escollit fer servir l'argot juvenil relacionat enlloc d'un estàndard tècnic, per entendre que s'assegurava així una millor comprensió per part dels joves.  En concret: <ul style="list-style-type: none"><li>• <i>Porros</i> (enlloc de preparats amb cànnabis)</li><li>• Pastilles tipus èxtasi (enlloc de pastilles amb derivats amfetamínics)</li><li>• <i>Emborracharse o borracho</i> (enlloc de consum elevat d'alcohol)</li><li>• <i>Maria</i> (enlloc de cabdells de cànnabis)</li><li>• <i>Rayadas</i> (enlloc de manca de control del pensament o pensaments angoixants)</li><li>• <i>Paranoias</i> (enlloc de sentiments de por per creure que hom és vigilat)</li><li>• <i>Mal viaje</i> (estats d'al·lucinacions desagradables)</li><li>• <i>Enrollarse</i> (enlloc d'una relació física íntima)</li><li>• <i>Meter mano</i> (enlloc d'intimidació física)</li><li>• <i>Col·locat/da</i> (enlloc de sota els efectes de drogues)</li><li>• <i>Enganxat</i> (enlloc de tenir una dependència)</li></ul>

<sup>3</sup> Per al seu disseny no s'ha partit de cap model

**Possibles efectes  
contrapreventius<sup>4</sup>**

Per evitar un impacte antieducatiu de l'estudi, s'ha tingut en compte:

- Iniciar totes les preguntes relacionades amb l'ús, accessibilitat o problemes relacionats, amb la resposta més prudent i saludable (la primera opció d'una pregunta té un major pes específic)
- Limitant les preguntes associades a un ús significatiu, intensiu o important de drogues o pràctiques associades a Secundària postobligatòria.

Els qüestionaris eren anònims, en castellà –per ser la llengua més emprada a Santa Coloma de Gramenet– i han estat passats pel professorat de cada centre.

## VALIDACIÓ



Els dos qüestionaris s'han validat prèviament a la seva passació, en un total de 54 joves d'edats compreses entre els 15 i 18 anys.

Per no predisposar posteriors respostes –que hi haguessin joves que coneguessin el qüestionari–, s'ha realitzat a la ciutat de Parets del Vallès. La població jove d'aquesta ciutat és de característiques semblants a la de Santa Coloma de Gramenet.

Per als definitius, únicament s'ha hagut de modificar una pregunta –donat que donava peu a confusió– dels qüestionari dissenyats.

---

<sup>4</sup> Això és, afavorir la *normalitat* de l'ús de drogues o promoure el seu consum.

# Instrumentes i procediment

## TEMPORALITZACIÓ

Disseny de la investigació i qüestionaris	Abril - juny 2004
Validació qüestionaris	Juny – setembre 2005
Passació qüestionaris	Octubre 2004 - març 2005
Tabulació i informe	Juny – juliol 2005

## POBLACIÓ

La població estudiada ha estat la totalitat dels alumnes de 4t ESO, Batxillerat i CFGM de la ciutat.

Població estudiada

Joves matriculats a Santa Coloma de Gramenet al curs 2004-2005 a 4t ESO, Batxillerat i CFGM dels centres públics i privats (45 variables)

Joves matriculats a Santa Coloma de Gramenet al curs 2004-2005, Batxillerat i CFGM dels centres públics i privats (20 variables)

Les dades que s'han obtingut de les aules i dels alumnes són orientatives. Els centres agrupen i separen aules en funció de les característiques de l'alumnat. A més, el número d'alumnes matriculats varia constantment a mesura que passen els mesos. I, per últim, sovint els alumnes abandonen els estudis per complir els 17 anys mentre els cursen (l'escolaritat ja no és obligatòria), per trobar feina o altres motius.

La població estudiada, per centres i línies –aules per curs– i alumnes és la següent:



Centres Secundària	LÍNIES					ALUMNES				
	4t ESO	1r Bat.	2n Bat.	1r CFGM	2n CFGM	4t ESO	1r Bat.	2n Bat.	1r CFGM	2n CFGM
Centre Català Comercial	1			2	1	30			40	20
Fuster	1					30				
IES Can Peixauet	4	2	2			85	62	39		
IES La Bastida	4	2	1	2	2	96	41	34	50	50
IES Les Vinyes	3	1	1	4	2	90	65	40	100	50
IES Numància	4	2	2			96	67	44		
IES Puig Castellar	3	3	3	2		54	90	80	50	
IES Ramon Berenguer IV	3	3	3			73	76	72		
IES Terra Roja	3	2	2			81	50	45		
IES Torrent de les Bruixes	3	1	1			66	28	30		
Manent Rambla	1					25				
Sagrat Cor	2					60				
Seimar	1					26				
Singuerlín	2					54				
Verge de les Neus	2					60				
Verge del Carme	1					26				
<b>Total per cursos</b>	<b>38</b>	<b>16</b>	<b>15</b>	<b>10</b>	<b>5</b>	<b>952</b>	<b>479</b>	<b>384</b>	<b>240</b>	<b>120</b>
Total			<b>84</b>					<b>2.175</b>		

## MOSTRA SELECCIONADA I ESTUDIADA

La mostra dissenyada per a la passació d'enquestes s'ha fet seguint aquests criteris:

- La unitat mínima d'estudi era una aula.
- La mostra havia de tenir la meitat de les aules de la població.
- Tots els centres que tenien un mínim de dues línies en la població total (4t ESO i postobligatòria) havien de ser enquestats.

S'ha realitzat una aleatorització de les aules, seguint aquests criteris.

Per evitar que l'heterogeneïtat entre les aules influís en el resultat, s'han aplicat tècniques per a la selecció a l'atzar de quines havien de ser les aules enquestades a cada centre entre les possibles. Així, de l'IES X no s'havien d'enquestar dues aules de 4t ESO sinó, per exemple, la B i la C.

La relació entre la mostra dissenyada, i la finalment estudiada –enquestada–, segons els diferents centres de Secundària i els cursos, és la següent:

Centres Secundària	LÍNIES ALEATORITZADES					LÍNIES ENQUESTADES				
	4t ESO	1r Bat.	2n Bat.	1r CFGM	2n CFGM	4t ESO	1r Bat.	2n Bat.	1r CFGM	2n CFGM
Centre Català Comercial	0			1	1	0			1	1
Fuster	1					1				
IES Can Peixauet	2	1	1			2	1	1		
IES La Bastida	2	1	1	1	1	2	1	1	1	1
IES Les Vinyes	1	0	0	3	1	1	0	0	3	1
IES Numància	2	1	1			2	1	1		
IES Puig Castellar	1	2	1	2		1	1	1	2	
IES Ramon Berenguer IV	2	1	2			2	1	2		
IES Terra Roja	2	1	1			0	0	0		
IES Torrent de les Bruixes	1	1	1			1	1	1		
Manent Rambla	0					0				
Sagrat Cor	1					1				
Seimar	1					1				
Singuerlín	1					1				
Verge de les Neus	1					1				
Verge del Carme	1					1				
<b>Total per cursos</b>	<b>19</b>	<b>8</b>	<b>8</b>	<b>7</b>	<b>3</b>	<b>17</b>	<b>6</b>	<b>7</b>	<b>7</b>	<b>3</b>
<b>Total</b>	<b>45</b>					<b>40</b>				

Centres Secundària	ALUMNES ALEATORITZATS					ALUMNES ENQUESTATS				
	4t ESO	1r Bat.	2n Bat.	1r CFGM	2n CFGM	4t ESO	1r Bat.	2n Bat.	1r CFGM	2n CFGM
Centre Català Comercial	0			20	20	0			17	10
Fuster	30					28				
IES Can Peixauet	43	31	20			35	29	10		
IES La Bastida	47	20	34	25	25	31	20	34	18	15
IES Les Vinyes	30	0	0	75	25	25	0	0	54	12
IES Numància	48	33	22			45	29	16		
IES Puig Castellar	18	30	27	50		15	20	17	41	
IES Ramon Berenguer IV	49	25	48			34	19	50		
IES Terra Roja	41	25	23			0	0	0		
IES Torrent de les Bruixes	22	28	30			20	18	25		
Manent Rambla	0					0				
Sagrat Cor	30					26				
Seimar	26					23				
Singuerlín	27					25				
Verge de les Neus	31					31				
Verge del Carme	26					23				
<b>Total per cursos</b>	<b>467</b>	<b>192</b>	<b>203</b>	<b>170</b>	<b>70</b>	<b>361</b>	<b>135</b>	<b>152</b>	<b>130</b>	<b>37</b>
<b>Total</b>	<b>1.102</b>					<b>815</b>				

A l'IES Terra Roja no s'ha realitzat cap enquesta perquè no ha participat en la investigació.

La mostra estudiada, segons la titularitat del centre de Secundària i els cursos, és la següent:

	4t ESO	1r Bat.	1r CFGM	2n Bat.	2n CFGM	Total	%
Pública	205	135	113	152	27	632	78%
Privada	156		17		10	183	22%
<b>Total</b>	<b>361</b>	<b>135</b>	<b>130</b>	<b>152</b>	<b>37</b>	<b>815</b>	<b>100%</b>

S'han anul·lat 14 qüestionaris per estar mal contestats, mancats de rigor o mostrar contradiccions de contingut.

Enquestes rebudes	<b>829</b>
Nul·les	<b>14</b>
Tractades estadísticament	<b>815</b>

Finalment la mostra estudiada, en relació amb la població i la mostra dissenyada, ha estat la següent:

		<b>4t ESO</b>	<b>1r Bat.</b>	<b>2n Bat.</b>	<b>1r CFGM</b>	<b>2n CFGM</b>	<b>Total</b>
Aules	teòriques	38	16	15	10	5	<b>84</b>
	aleatoritzades	19	8	8	7	3	<b>45</b>
	enquestades	17	6	7	7	3	<b>40</b>
	enquestades / aleatòries	89%	75%	88%	100%	100%	<b>89%</b>
Alumnes	teòrics per aula	952	479	384	240	120	<b>2.175</b>
	aleatoritzats	467	192	203	170	70	<b>1.102</b>
	enquestats	361	135	152	130	37	<b>815</b>
	enquestats / aleatoris	77%	70%	75%	76%	53%	<b>74%</b>
Alumnes enquestats / alumnes teòrics		<b>38%</b>	<b>28%</b>	<b>40%</b>	<b>54%</b>	<b>31%</b>	<b>37%</b>

El percentatge d'alumnes enquestats supera en esqueix el mínim estadístic per afirmar que els resultats són representatius de la població.

## LIMITACIONS DE LA INFORMACIÓ OBTINGUDA

Han participat tots els centres de Secundària de la mostra seleccionada de la ciutat llevat d'un IES.

Així la informació obtinguda de 4t ESO i Batxillerat de l'ensenyament públic (aquest IES no té CFGM) no és aplicable a les zones cobertes per aquest centre.

La informació que es té s'ha vist reduïda, per tres motius:

<b>Qüestionaris nuls</b>	Anul·lats per tenir respostes incoherents i/o contradictòries.
<b>Respostes buides</b>	Agrupa tots els camps o variables de qüestionaris deixades en blanc.

A més hi ha els possibles biaixos:

<b>Qüestionaris no realitzats</b>	Es pot entendre que entre els joves absents en el dia en què el qüestionari s'ha passat, hi ha més grau de fracàs escolar i, possiblement, de consum de drogues.
<b>Respostes falses</b>	Falsejament de respostes, no prendre's seriosament l'estudi, etc.
<b>Respostes condicionades</b>	Per la ideologia del centre o per les expectatives del professorat.
<b>Errors</b>	En la escriptura i tabulació a l'ordinador de les respostes.
<b>Problemes de comprensió</b>	Des de la possible manca de comprensió del català per joves nou vinguts, a la possibilitat de no entendre les preguntes.
<b>Abandons de l'escolaritat</b>	Es pot pensar que els joves que abandonen 4t ESO per complir els 16 anys al llarg del curs, poden tenir un consum superior als escolaritzats.

Un altre biaix de l'estudi està en el fet que les enquestes han estat passades pel professorat de cada centre –desinteressadament– i no per un equip uniforme.

En un centre de Secundària obligatòria, d'una banda la manca de resposta per part de tota l'aula de l'edat, junt amb l'uniformitat de les respostes, fa pensar en una influència massa present del professorat. Això, previsiblement, ha influenciat en la llibertat necessària per respondre els qüestionaris.

# RESULTAT I ANÀLISI DE DADES

L'anàlisi i síntesi de la informació està tractada de dues formes:

## TRACTAMENT DE LA INFORMACIÓ

Informació sobre totes les respostes possibles (inclou els ns/nc)

Informació sobre les respostes contestades (ns/nc exclosos)

## ESPAI ON APAREIX A CADA PREGUNTA

- Quadres numèrics absoluts.
- Quadres numèrics relatius –de percentatges.
- Gràfiques.
- Redactat final de descripció i anàlisi.

Per conèixer els percentatges pràctics i útils –els que mostren les respostes dels joves i, per tant, exclouen les respostes no contestades– cal adreçar-se als gràfics o al resultat que es donen redactats en cada pregunta.

Dels tres criteris de classificació en què es dona els resultats, només a PER ANYS ACADÈMICS hi són totes les variables estudiades. A les altres dues (PER SECUNDÀRIA POSTOBLIGATÒRIA i PER SEXES) només hi ha una selecció.

# Per anys acadèmics

A continuació es presenten totes les variables estudiades per al total de la mostra (815 alumnes) per anys acadèmics:

- 4t ESO: 15-16 anys
- 1r de Secundària Postobligatòria: 1r Batxillerat i 1r de Cicles Formatius de Grau Mig (CFGM): 16-17 anys
- 2n de Secundària Postobligatòria: 2n Batxillerat i 2n de Cicles Formatius de Grau Mig (CFGM): 17-18 anys

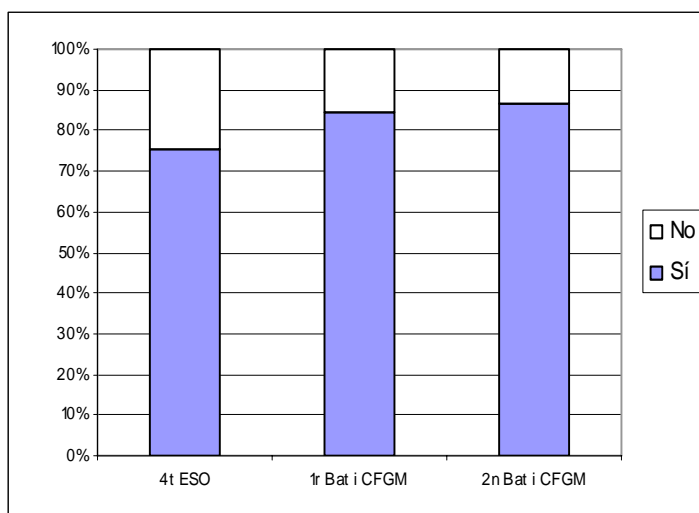
Aquestes edats són mínimes; especialment a CFGM les edats poden ser força superiors a aquestes.

## ACCÉS A DROGUES IL·LEGALS

### 8/ T'han convidat o ofert porros?

	No	Sí	ns/nc	total
4t ESO	87	270	4	<b>361</b>
1r Bat i CFGM	40	221	4	<b>265</b>
2n Bat i CFGM	25	162	2	<b>189</b>
<b>total</b>	<b>152</b>	<b>653</b>	<b>10</b>	<b>815</b>

	No	Sí	ns/nc
4t ESO	24%	75%	1%
1r Bat i CFGM	15%	83%	2%
2n Bat i CFGM	13%	86%	1%
<b>total</b>	<b>19%</b>	<b>80%</b>	<b>1%</b>



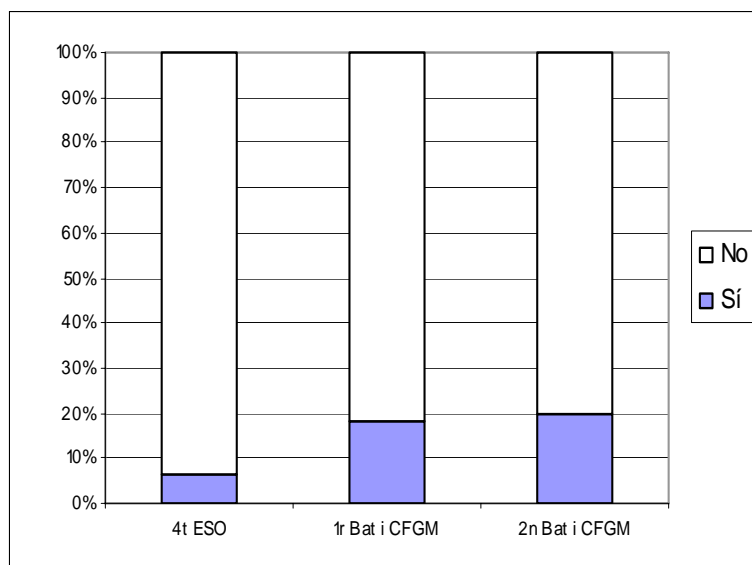
Un 81% dels joves que contesten (ns/nc exclosos) han estat convidats, fet que mostra la gran disponibilitat de cànnabis entre els joves. En 2n postobligatòria arriba al 87%. Hi ha un augment significatiu de 4t ESO a Postobligatòria.

Es tracta d'una droga no només molt assequible per als joves, sinó de la qual rebran una oferta per part del seu grup d'iguals. Aquest fet –sobretot en les edats inferiors– afavoreix el consum, donat que el funcionament dels joves és per definició gregari.

## 9/ T'han convidat o ofert èxtasi?

	No	Sí	ns/nc	total
4t ESO	312	22	27	<b>361</b>
1r Bat i CFGM	197	43	25	<b>265</b>
2n Bat i CFGM	140	34	15	<b>189</b>
<b>total</b>	<b>649</b>	<b>99</b>	<b>67</b>	<b>815</b>

	No	Sí	ns/nc
4t ESO	86%	6%	7%
1r Bat i CFGM	74%	16%	9%
2n Bat i CFGM	74%	18%	8%
<b>total</b>	<b>80%</b>	<b>12%</b>	<b>8%</b>



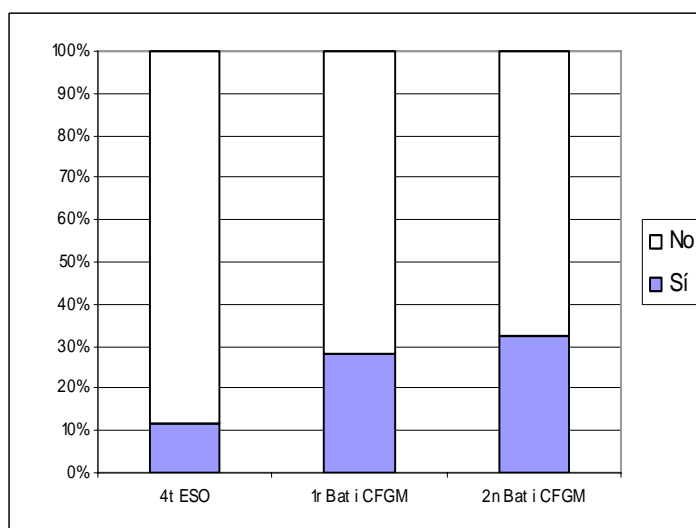
La gran majoria no han rebut oferta o invitació de pastilles tipus èxtasi. Només un 13% dels joves que contesten (ns/nc exclosos)

Hi ha un salt important entre la Secundària obligatòria i la postobligatòria (arriba al 20% a postobligatòria). Malgrat l'oferta segurament és molt més present entre els consumidors/es, cal tenir en compte que els que n'han rebut oferta triplica el nombre de joves que han usat pastilles tipus èxtasi.

## 10/ T'han convidat o ofert cocaïna?

	No	Sí	ns/nc	total
4t ESO	297	40	24	<b>361</b>
1r Bat i CFGM	174	68	23	<b>265</b>
2n Bat i CFGM	118	56	15	<b>189</b>
<b>total</b>	<b>589</b>	<b>164</b>	<b>62</b>	<b>815</b>

	No	Sí	ns/nc
4t ESO	82%	11%	7%
1r Bat i CFGM	66%	26%	9%
2n Bat i CFGM	62%	30%	8%
<b>total</b>	<b>72%</b>	<b>20%</b>	<b>8%</b>



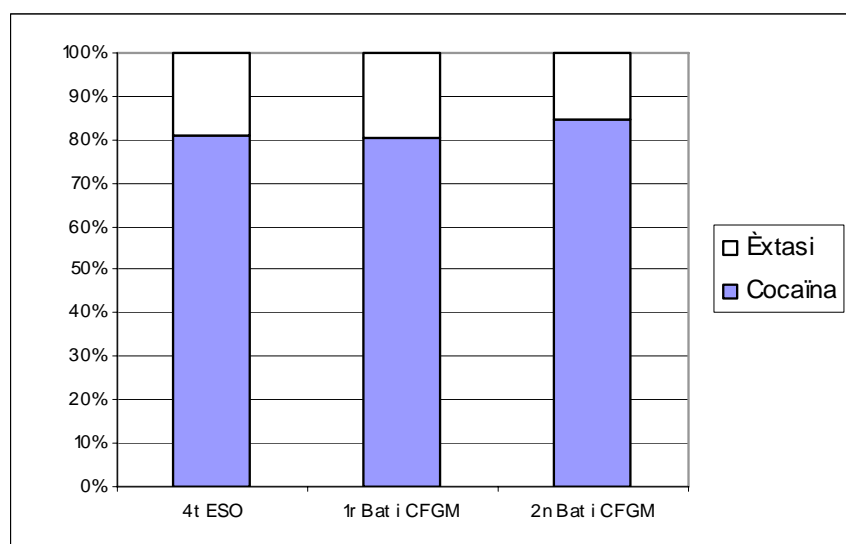
L'oferta de cocaïna és gairebé el doble que el pastilles tipus èxtasi. En total l'han rebut un 22% dels joves que contesten (ns/nc exclosos), sent més del doble que el d'èxtasi.

Torna ha haver un salt important entre la Secundària obligatòria i la postobligatòria. A l'igual que amb les pastilles tipus èxtasi, els que han rebut una oferta supera els que han estat usuaris/es.

## 11/ Què tens més a prop, èxtasi o cocaïna?

	Cocaïna	Èxtasi	Cap	ns/nc	total
4t ESO	60	14	274	13	<b>361</b>
1r Bat i CFGM	65	16	173	11	<b>265</b>
2n Bat i CFGM	55	10	111	13	<b>189</b>
<b>total</b>	<b>180</b>	<b>40</b>	<b>558</b>	<b>37</b>	<b>815</b>

	Cocaïna	Èxtasi	Cap	ns/nc
4t ESO	17%	4%	76%	4%
1r Bat i CFGM	25%	6%	65%	4%
2n Bat i CFGM	29%	5%	59%	7%
<b>total</b>	<b>22%</b>	<b>5%</b>	<b>68%</b>	<b>5%</b>



L'accés a la cocaïna gairebé és 5 vegades superior al de pastilles tipus èxtasi: un 23% dels joves que contesten (ns/nc exclosos) Gairebé  $\frac{3}{4}$  d'aquests expressen no tenir-ne cap a prop.

No hi ha diferències significatives per edats. A més de les respostes pautades, a 16 qüestionaris contesten ambdues (cocaïna i pastilles tipus èxtasi)

Aquest fet cal situar-lo en el fet que les pastilles tipus èxtasi és una substància amb menys riscos i, d'altra banda, l'ús de la qual està més ubicat a un territori molt concret –sales de música electrònica– i a persones joves –bàsicament menors de 30 anys. L'espai i l'edat d'ús de la cocaïna és força més ampli.

## 12/ Si volguessis èxtasi, et seria fàcil aconseguir-lo?

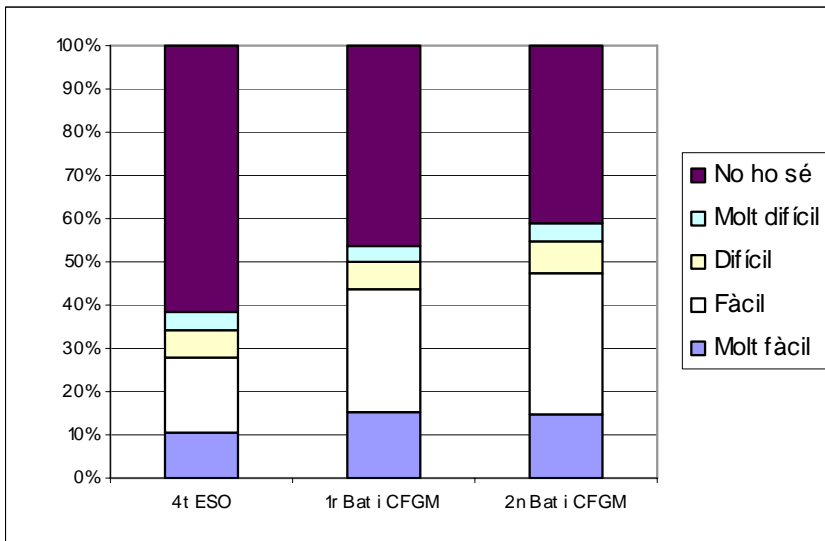
	Molt difícil	Difícil	Fàcil	Molt fàcil	No ho sé	nc	total
4t ESO	15	22	61	38	220	5	<b>361</b>
1r Bat i CFGM	10	16	74	40	121	4	<b>265</b>
2n Bat i CFGM	8	14	61	27	76	3	<b>189</b>
<b>total</b>	<b>33</b>	<b>52</b>	<b>196</b>	<b>105</b>	<b>417</b>	<b>12</b>	<b>815</b>

	Molt difícil	Difícil	Fàcil	Molt fàcil	No ho sé	nc
4t ESO	4%	6%	17%	11%	61%	1%
1r Bat i CFGM	4%	6%	28%	15%	46%	2%
2n Bat i CFGM	4%	7%	32%	14%	40%	2%
<b>total</b>	<b>4%</b>	<b>6%</b>	<b>24%</b>	<b>13%</b>	<b>51%</b>	<b>1%</b>

Si bé l'accés a les pastilles tipus èxtasi molt fàcil, és semblant a les tres edats, entre 4t ESO i Postobligatòria l'accessibilitat fàcil és dobla. El salt important és després de 4t ESO.

Un 37% dels joves que contesten (ns/nc exclosos) la tenen fàcil o molt fàcil. A mesura que el curs augmenta, la percepció d'accessibilitat a l'èxtasi també.





Possiblement, la diferència entre aquestes dues categories estigui entre els consumidors/es –molt fàcil– i els que no ho són, però en coneixen consumidors/es o venedors/es.

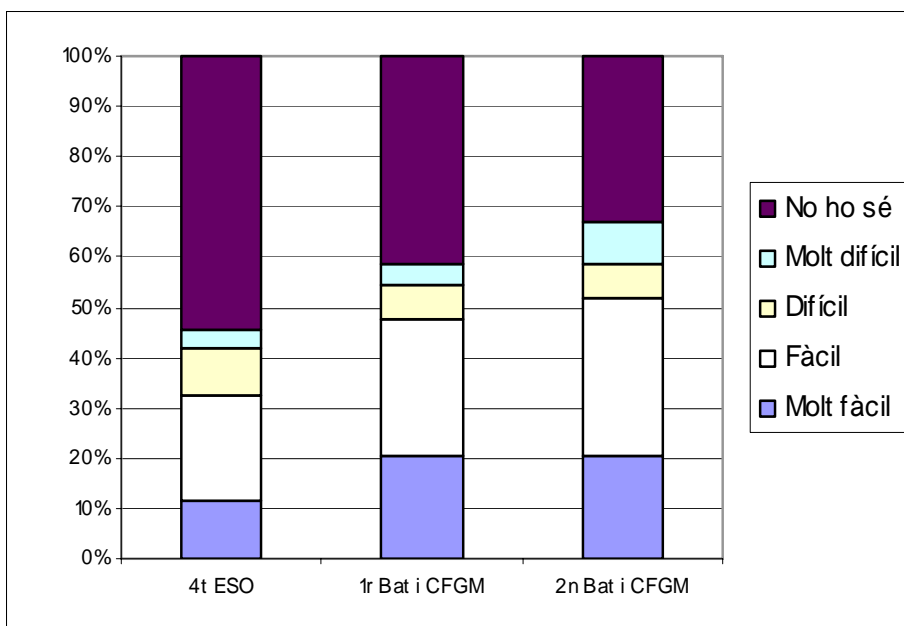
### 13/ Si volguessis cocaïna, et seria fàcil aconseguir-la?

	Molt difícil	Difícil	Fàcil	Molt fàcil	No ho sé	ns/nc	total
4t ESO	13	35	74	42	195	2	361
1r Bat i CFGM	12	17	71	54	108	3	265
2n Bat i CFGM	15	13	59	38	62	2	189
<b>total</b>	<b>40</b>	<b>65</b>	<b>204</b>	<b>134</b>	<b>365</b>	<b>7</b>	<b>815</b>

No hi ha molta diferència entre l'accés a cocaïna i a les pastilles tipus èxtasi.

	Molt difícil	Difícil	Fàcil	Molt fàcil	No ho sé	ns/nc
4t ESO	4%	10%	20%	12%	54%	1%
1r Bat i CFGM	5%	6%	27%	20%	41%	1%
2n Bat i CFGM	8%	7%	31%	20%	33%	1%
<b>total</b>	<b>5%</b>	<b>8%</b>	<b>25%</b>	<b>16%</b>	<b>45%</b>	<b>1%</b>

L'accés tipus molt fàcil, és semblant a les tres edats, entre 4t ESO i postobligatòria l'accessibilitat fàcil també és doble. El salt important tornar a ser després de 4t ESO.



Un 42% dels joves que contesten (ns/nc exclusos) la tenen fàcil o molt fàcil (5 punts per sobre que l'èxtasi). A mesura que el curs augmenta, la percepció d'accessibilitat a l'èxtasi també.

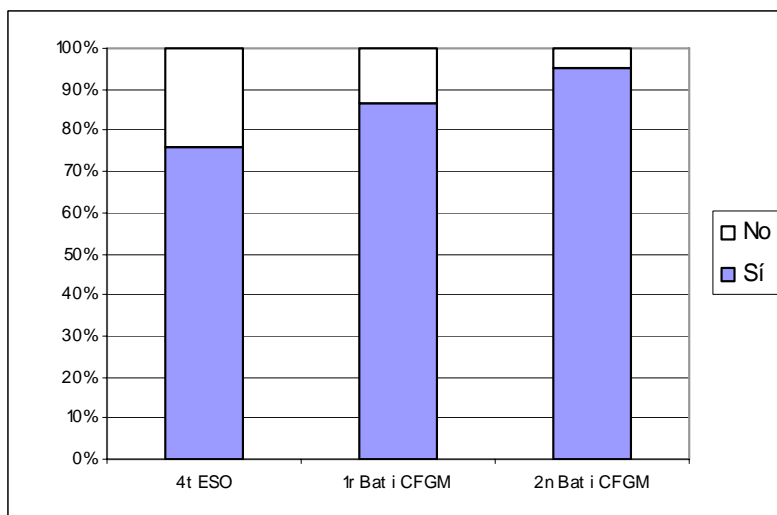
Possiblement, la diferència entre aquestes dues categories estigui entre els consumidors/es –molt fàcil– i els que no ho són, però en coneixen consumidors/es o venedors/es.

# ALCOHOL I CÀNNABIS

## 14/ Has begut alcohol?

	No	Sí	ns/nc	total
4t ESO	85	265	11	<b>361</b>
1r Bat i CFGM	35	225	5	<b>265</b>
2n Bat i CFGM	9	175	5	<b>189</b>
<b>total</b>	<b>129</b>	<b>665</b>	<b>21</b>	<b>815</b>

	No	Sí	ns/nc
4t ESO	24%	73%	3%
1r Bat i CFGM	13%	85%	2%
2n Bat i CFGM	5%	93%	3%
<b>total</b>	<b>16%</b>	<b>82%</b>	<b>3%</b>



Un 84% dels joves que contesten (ns/nc exclosos) n'han begut. Aquest ús augmenta clarament amb l'edat.

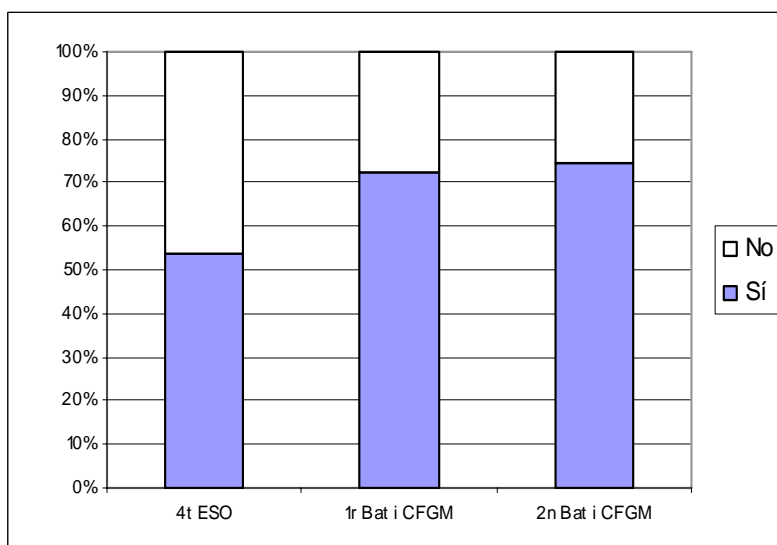
Un 24% dels joves que contesten (ns/nc exclosos) de 4t ESO s'han mantingut abstemis; el curs següent passaran a ser la meitat.

Aquesta informació només serveix com a orientativa. El seu caràcter de droga social fa que és fàcil haver-ne begut en alguna ocasió al llarg de molts moments de la vida.

## 15/ T'has emborratxat alguna vegada? (n'ha begut)

	No	Sí	ns/nc	total
4t ESO	117	136	12	<b>265</b>
1r Bat i CFGM	57	150	18	<b>225</b>
2n Bat i CFGM	43	125	7	<b>175</b>
<b>total</b>	<b>217</b>	<b>411</b>	<b>37</b>	<b>665</b>

	No	Sí	ns/nc
4t ESO	44%	51%	5%
1r Bat i CFGM	25%	67%	8%
2n Bat i CFGM	25%	71%	4%
<b>total</b>	<b>33%</b>	<b>62%</b>	<b>6%</b>



Un 54% dels joves que contesten (ns/nc exclosos) de 4t ESO ho han fet, saltant a un 72% en només un any.

No hi ha diferències significatives entre 1r i 2n de postobligatòria.

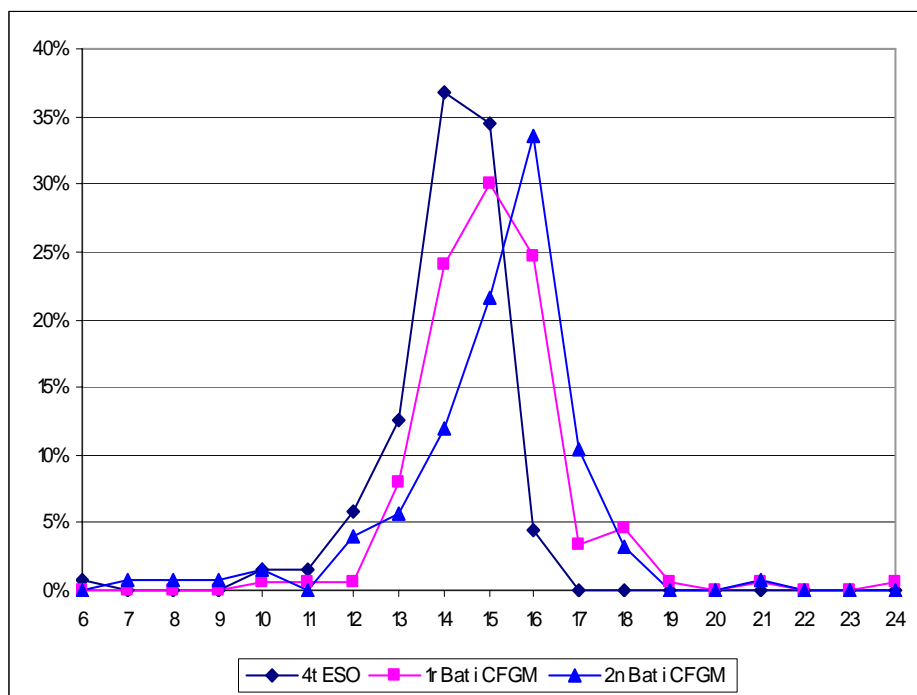
Possiblement sigui l'estiu entre 4t ESO i postobligatòria un època significativa d'inici en un consum intens i recreatiu d'alcohol. També hi pot influir que es tracta d'un edat en la que els joves comencen a sortir més de marxa i sense el control patern.

#### 16/ Quants anys tenies el dia de la primera borratxera? (s'ha emborratxat)

	4t ESO	%	1r Bat i CFGM	%	2n Bat i CFGM	%	total	%
6	1	1%		0%		0%	1	0%
7		0%		0%	1	1%	1	0%
8		0%		0%	1	1%	1	0%
9		0%		0%	1	1%	1	0%
10	2	1%	1	1%	2	2%	5	1%
11	2	1%	1	1%		0%	3	1%
12	8	6%	1	1%	5	4%	14	3%
13	17	13%	12	8%	7	6%	36	9%
14	50	37%	36	24%	15	12%	101	25%
15	47	35%	45	30%	27	22%	119	29%
16	6	4%	37	25%	42	34%	85	21%
17		0%	5	3%	13	10%	18	4%
18		0%	7	5%	4	3%	11	3%
19		0%	1	1%		0%	1	0%
20		0%		0%		0%	0	0%
21		0%	1	1%	1	1%	2	0%
22		0%		0%		0%	0	0%
23		0%		0%		0%	0	0%
24		0%	1	1%		0%	1	0%
ns/nc	3	2%	2	1%	6	5%	11	3%
<b>total</b>	<b>136</b>	<b>100%</b>	<b>150</b>	<b>100%</b>	<b>125</b>	<b>100%</b>	<b>411</b>	<b>100%</b>

L'edat més puntuada –la moda– augmenta en els tres cursos, distribuint-se amb una certa uniformitat. Correspon en els tres casos a l'any anterior al curs lectiu.

Dos terços dels alumnes de 4t ESO s'emborratxaran per primer cop entre els 14-15. Un 20% en edats anteriors (bàsicament els 13 anys) Gairebé un 80% dels de 1r postobligatòria ho fan entre els 14-16.



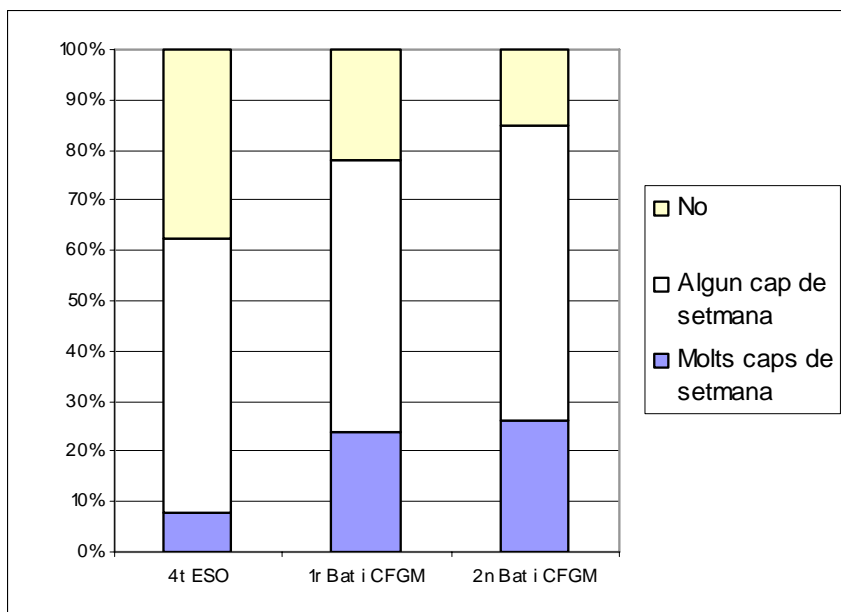
### 17/ Actualment beus alcohol? (n'ha begut)

	No	Algun cap de setmana	Molts caps de setmana	ns/nc	total
4t ESO	98	143	21	3	265
1r Bat i CFGM	48	120	52	5	225
2n Bat i CFGM	26	101	45	3	175
<b>total</b>	<b>172</b>	<b>364</b>	<b>118</b>	<b>11</b>	<b>665</b>

	No	Algun cap de setmana	Molts caps de setmana	ns/nc
4t ESO	37%	54%	8%	1%
1r Bat i CFGM	21%	53%	23%	2%
2n Bat i CFGM	15%	58%	26%	2%
<b>total</b>	<b>26%</b>	<b>55%</b>	<b>18%</b>	<b>2%</b>

El consum intensiu i recreatiu d'alcohol dels joves que contesten (ns/nc exclosos) passar de 4t ESO a postobligatòria, d'un 8% a un 24%.

En qualsevol cas, dels que n'han begut alguna vegada, un 82% de la mostra total i  $\frac{3}{4}$  parts dels de postobligatòria, o bé no en beuen o bé només ho fan algun cap de setmana.

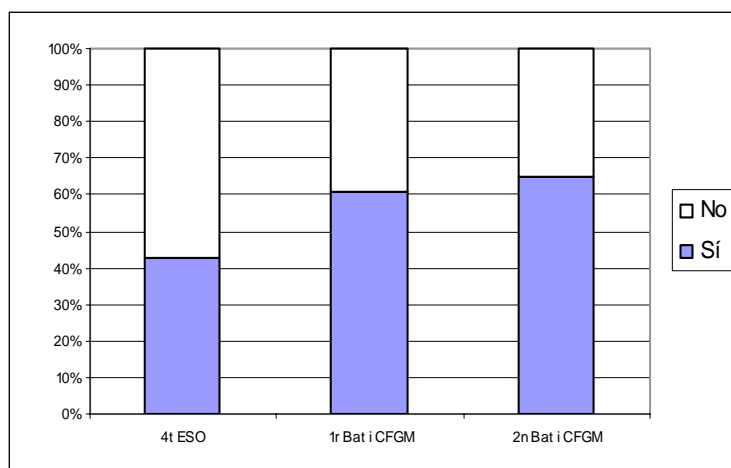


No hi ha doncs, una pauta estesa –com a molts territoris de l'Estat– d'un ús molt intensiu d'alcohol.

### 18/ Has fumat porros?

	No	Sí	ns/nc	total
4t ESO	201	148	12	<b>361</b>
1r Bat i CFGM	101	158	6	<b>265</b>
2n Bat i CFGM	65	120	4	<b>189</b>
<b>total</b>	<b>367</b>	<b>426</b>	<b>22</b>	<b>815</b>

	No	Sí	ns/nc
4t ESO	56%	41%	3%
1r Bat i CFGM	38%	60%	2%
2n Bat i CFGM	34%	63%	2%
<b>total</b>	<b>45%</b>	<b>52%</b>	<b>3%</b>



Un 54% dels joves que contesten (ns/nc exclosos) n'ha fumat. De 4t ESO a postobligatòria, augmenta d'un 42 a un 61%.

Es tracta –clarament– de la droga il·legal més assequible i consumida entre els joves.

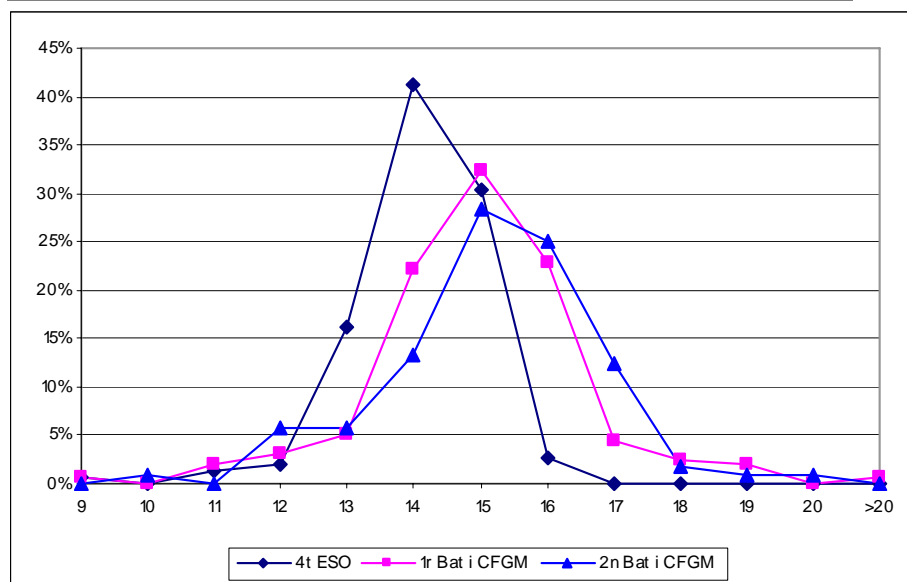
Hi ha un salt important entre la Secundària obligatòria i la postobligatòria, possiblement relacionat amb l'estiu. En èpoques de vacances d'estiu, no només se surt més sinó que els joves passen moltes més hores al carrer –l'espai més emblemàtic del consum de cànnabis en aquestes edats.

## 19/ Quants anys tenies el dia del primer porro? (n'ha fumat)

	4t ESO	%	1r Bat i CFGM	%	2n Bat i CFGM	%	total	%
9	1	1%	1	1%		0%	2	0%
10		0%		0%	1	1%	1	0%
11	2	1%	3	2%		0%	5	1%
12	3	2%	5	3%	7	6%	15	4%
13	24	16%	8	5%	7	6%	39	9%
14	61	41%	35	22%	16	13%	112	26%
15	45	30%	51	32%	34	28%	130	31%
16	4	3%	36	23%	30	25%	70	16%
17		0%	7	4%	15	13%	22	5%
18		0%	4	3%	2	2%	6	1%
19		0%	3	2%	1	1%	4	1%
20		0%		0%	1	1%	1	0%
>20		0%	1	1%		0%	1	0%
ns/nc	8	5%	4	3%	6	5%	18	4%
<b>total</b>	<b>148</b>	<b>100%</b>	<b>158</b>	<b>100%</b>	<b>120</b>	<b>100%</b>	<b>426</b>	<b>100%</b>

Si bé la moda, augmenta un any entre 4t ESO i 1r, es manté als 15 els dos cursos de postobligatòria.

Més del 40% dels joves que contesten (ns/nc exclosos) i n'han fumat, ho fan fet per 1a vegada amb 14 anys o més.



Aquesta dada és important, si es té en compte que els estudis<sup>5</sup> mostren una relació estadística entre l'inici del consum a edats tan precoces, amb el desenvolupament de problemes associats de caire psicològic.

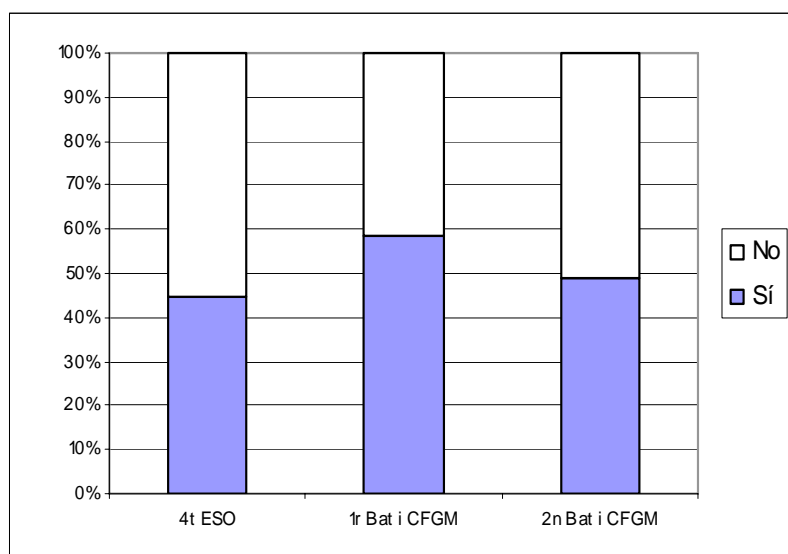
Gairebé 2/3 de la mostra s'inicien entre els 14-15 anys.

<sup>5</sup> Presentats a la Jornada sobre Cànnabis i cannabinoides del Departament de Salut de la Generalitat (Barcelona, 2004)

## 20a/ Has fumat porros en els últims 30 dies? (n'ha fumat)

	No	Sí	ns/nc	total
4t ESO	69	56	23	<b>148</b>
1r Bat i CFGM	60	84	14	<b>158</b>
2n Bat i CFGM	55	53	12	<b>120</b>
<b>total</b>	<b>184</b>	<b>193</b>	<b>49</b>	<b>426</b>

	No	Sí	ns/nc
4t ESO	47%	38%	16%
1r Bat i CFGM	38%	53%	9%
2n Bat i CFGM	46%	44%	10%
<b>total</b>	<b>43%</b>	<b>45%</b>	<b>12%</b>

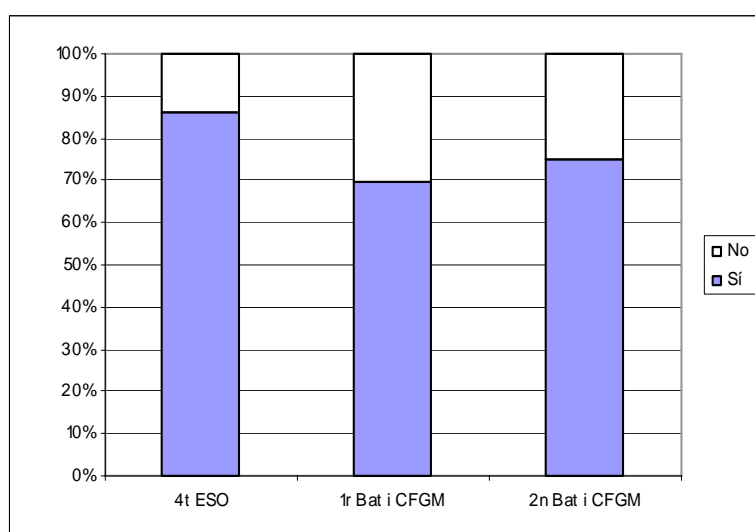


Un 51% dels joves que contesten (ns/nc exclosos) ho han fet en aquest període, destacant 1r Postobligatòria 9 punts per sobre de 2n Postobligatòria..

## 20b/ Has fumat porros en els últims 12 mesos? (n'ha fumat)

	No	Sí	ns/nc	total
4t ESO	18	111	19	<b>148</b>
1r Bat i CFGM	40	92	26	<b>158</b>
2n Bat i CFGM	26	79	15	<b>120</b>
<b>total</b>	<b>84</b>	<b>282</b>	<b>60</b>	<b>426</b>

	No	Sí	ns/nc
4t ESO	12%	75%	13%
1r Bat i CFGM	25%	58%	16%
2n Bat i CFGM	22%	66%	13%
<b>total</b>	<b>20%</b>	<b>66%</b>	<b>14%</b>



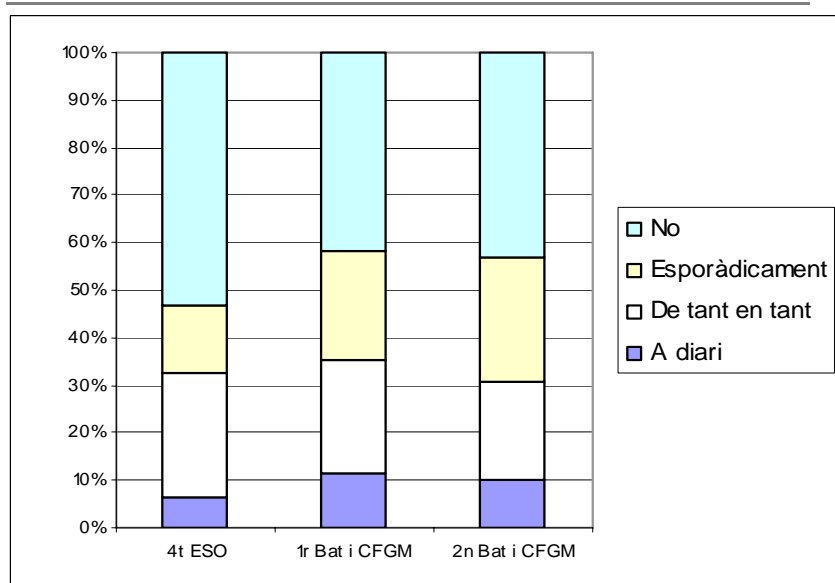
Ampliant el període cobert a 12 mesos, augmenta 25 punts per sobre de l'anterior variable.

Lògicament, destaca 4t ESO donat que per a molts joves és aquell any el d'inici en el consum.

## 21/ Ara fumes porros? (n'ha fumat)

	No	Esporàdicament	De tant en tant	A diari	ns/nc	total
4t ESO	77	21	38	9	3	<b>148</b>
1r Bat i CFGM	65	35	37	18	3	<b>158</b>
2n Bat i CFGM	51	31	24	12	2	<b>120</b>
<b>total</b>	<b>193</b>	<b>87</b>	<b>99</b>	<b>39</b>	<b>8</b>	<b>426</b>

	No	Esporàdicament	De tant en tant	A diari	ns/nc
4t ESO	52%	14%	26%	6%	2%
1r Bat i CFGM	41%	22%	23%	11%	2%
2n Bat i CFGM	43%	26%	20%	10%	2%
<b>total</b>	<b>45%</b>	<b>20%</b>	<b>23%</b>	<b>9%</b>	<b>2%</b>



Gairebé la meitat dels joves que n'han fumat, no ho fan actualment. Aquest fet es deu explicar per haver-ne fet un ús només puntual i experimental –possiblement associat a la gran oferta de cànnabis i el seu ús gregari en aquestes edats.

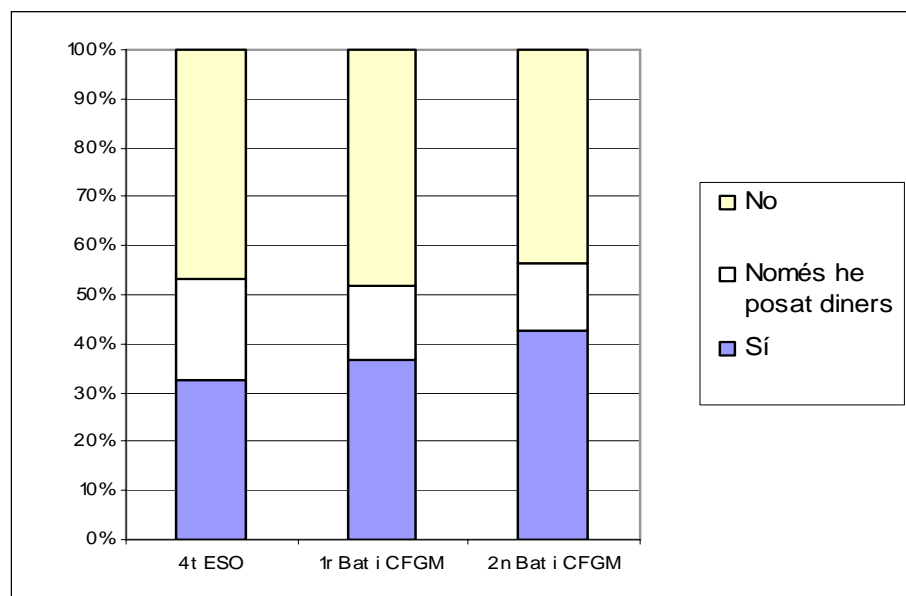
El percentatge d'ús intensiu (diari) dels joves que contesten (ns/nc exclosos) és molt baix (màxim un 12% a 1r) Es tracta aquest grup del que fa un consum amb més riscos.



## 22/ Has comprat haixís o marihuana? (n'ha fumat)

	No	Només he posat diners	Sí	ns/nc	total
4t ESO	68	30	47	3	148
1r Bat i CFGM	75	24	57	2	158
2n Bat i CFGM	51	16	50	3	120
<b>total</b>	<b>194</b>	<b>70</b>	<b>154</b>	<b>8</b>	<b>426</b>

	No	Només he posat diners	Sí	ns/nc
4t ESO	46%	20%	32%	2%
1r Bat i CFGM	47%	15%	36%	1%
2n Bat i CFGM	43%	13%	42%	3%
<b>total</b>	<b>46%</b>	<b>16%</b>	<b>36%</b>	<b>2%</b>



El fet que gairebé la meitat dels joves que contesten (ns/nc exclosos) no n'hagin comprat (46%), torna a reforçar la idea de que molts joves només l'han provat o ho fan de tant en tant. Cal tenir en compte que un jove fumador habitual o de tant en tant, en un moment o altre n'ha d'adquirir o participar econòmicament en una compra.

Sobre tot a 4t ESO es fa la pràctica d'una compra conjunta (un 21% dels joves que contesten).

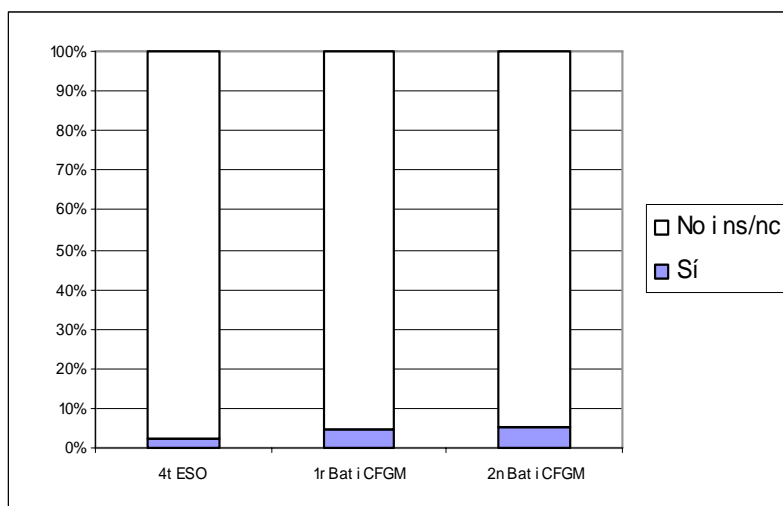
La compra compartida pot tenir dues explicacions: la menor disponibilitat de diners per fer una compra mínima –que acostuma a ser de 10€– i pel major protagonisme que té actuar amb un funcionament gregari.

## ALTRES DROGUES IL·LEGALS

### 23/ Has pres èxtasi?

	No i ns/nc/nc	Sí	total
4t ESO	352	9	<b>361</b>
1r Bat i CFGM	252	13	<b>265</b>
2n Bat i CFGM	179	10	<b>189</b>
<b>total</b>	<b>783</b>	<b>32</b>	<b>815</b>

	No i ns/nc/nc	Sí
4t ESO	98%	2%
1r Bat i CFGM	95%	5%
2n Bat i CFGM	95%	5%
<b>total</b>	<b>96%</b>	<b>4%</b>



Aquesta informació pot estar esbiaixada pel fet que té agrupades els ns/nc amb les respostes no. Això s'ha fet perquè analitzant els qüestionaris s'ha vist que en una freqüència molt alta, la manca de resposta estava associada a un no.

Només un 2% a 4t ESO i un 5% a postobligatòria, n'han fet ús.

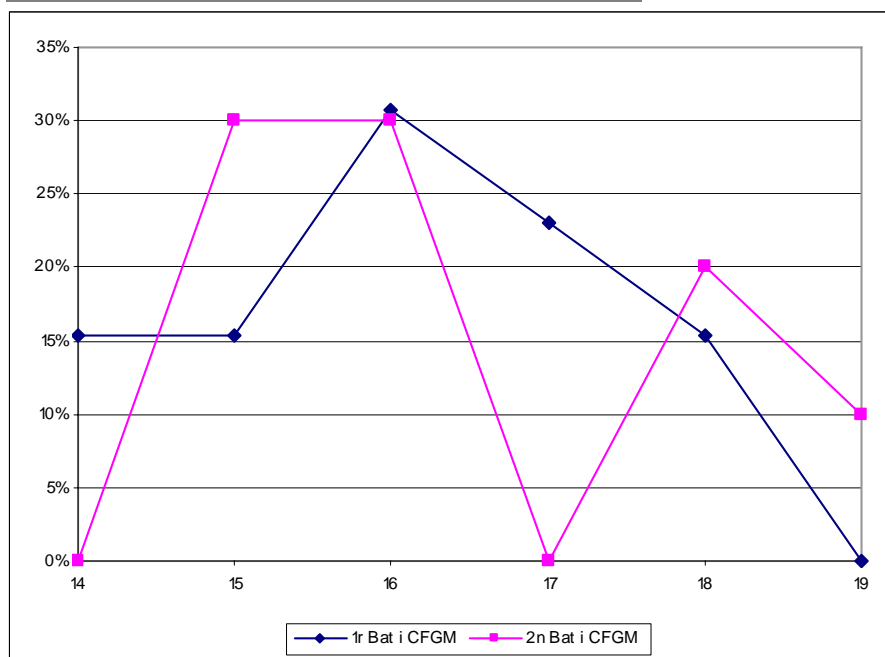
Aquesta realitat –ben diferent al panorama de fa 5 o 10 anys– possiblement estigui relacionada amb l'agressiva campanya realitzada pels mitjans de comunicació sobre aquestes substàncies. Aquesta l'ha relacionat d'una forma molt poc rigorosa amb morts i a exagerat considerablement el seu risc d'adulteració o de presència de substàncies desconegudes (els estudis parlen de què més d'un 90% de les pastilles tenen com a principi actiu l'MDMA –èxtasi)

Cal tenir en compte que les pastilles tipus èxtasi –dins del món de les drogues il·legals sense considerar el cànnabis– tenen relativament pocs riscos i són molt barates (entre 6 i 10 euros per comprimit)

## 24/ Quants anys tenies el dia del primer èxtasi? (n'ha pres)

	1r Bat i CFGM	%	2n Bat i CFGM	%	total	%
14	2	15%		0%	2	9%
15	2	15%	3	30%	5	22%
16	4	31%	3	30%	7	30%
17	3	23%		0%	3	13%
18	2	15%	2	20%	4	17%
19		0%	1	10%	1	4%
ns/nc		0%	1	10%	1	4%
<b>total</b>	<b>13</b>	<b>1</b>	<b>10</b>	<b>1</b>	<b>23</b>	<b>1</b>

Tractant-se de només 23 els que n'han pres dels joves que contesten (ns/nc exclosos), és arriscat fer afirmacions o interpretacions.

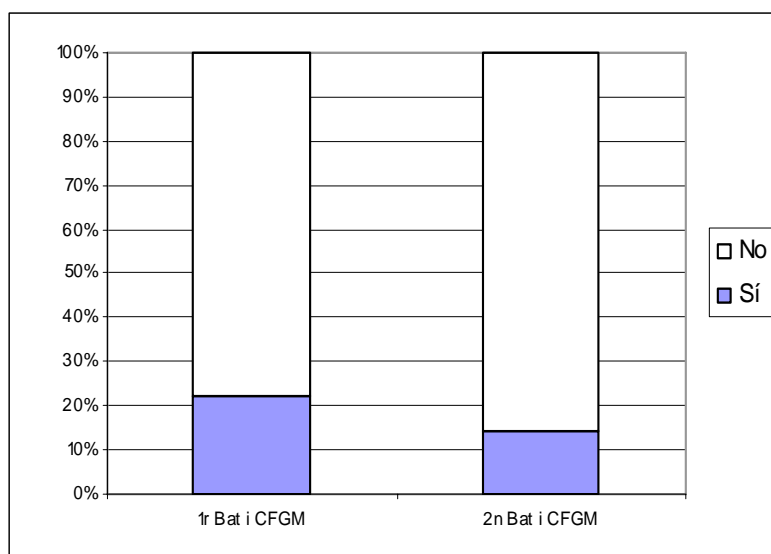


En qualsevol cas, destaca el 31% dels joves que s'han iniciat en el consum amb 14 o 15 anys (6 joves)

### 25a/ Has pres èxtasi en els últims 30 dies? (n'ha pres)

	No	Sí	ns/nc	total
1r Bat i CFGM	7	2	4	<b>13</b>
2n Bat i CFGM	6	1	3	<b>10</b>
<b>total</b>	<b>13</b>	<b>3</b>	<b>7</b>	<b>23</b>

	No	Sí	ns/nc
1r Bat i CFGM	54%	15%	31%
2n Bat i CFGM	60%	10%	30%
<b>total</b>	<b>57%</b>	<b>13%</b>	<b>30%</b>

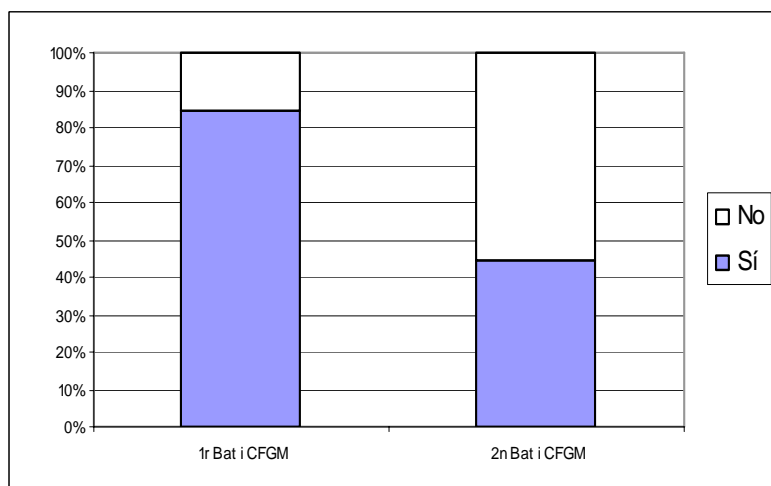


Un dels joves que contesten (ns/nc exclosos) n'han consumit en els últims 30 dies. La diferència entre 1r i 2n és de 8 punts.

### 25b/ Has pres èxtasi en els últims 12 mesos? (n'ha pres)

	No	Sí	ns/nc	total
1r Bat i CFGM	2	11		<b>13</b>
2n Bat i CFGM	5	4	1	<b>10</b>
<b>total</b>	<b>7</b>	<b>15</b>	<b>1</b>	<b>23</b>

	No	Sí	ns/nc
1r Bat i CFGM	15%	85%	0%
2n Bat i CFGM	50%	40%	10%
<b>total</b>	<b>30%</b>	<b>65%</b>	<b>4%</b>



A 1r els que ho fan fet en els últims 12 mesos, puja espectacularment a un 85% dels joves que contesten (ns/nc exclosos)

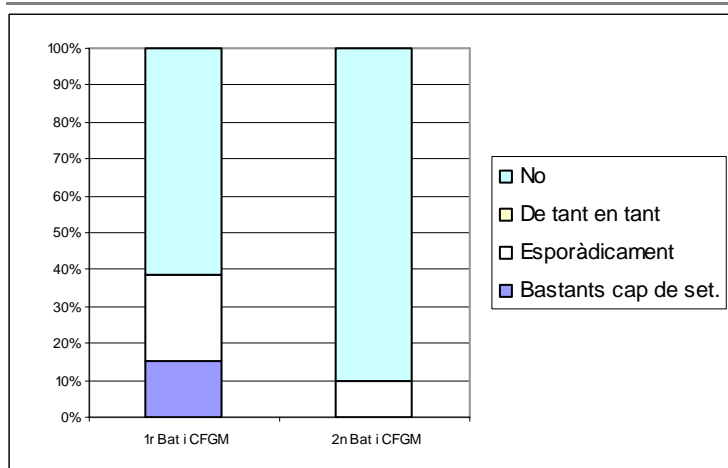
Aquesta alta puntuació ha de tenir una relació directa al fet de tractar-se aquest curs, el de l'inici del seu ús.

## 26/ Actualment prens èxtasi? (n'ha pres)

	No	Esporàdi cament	De tant en tant	Bastants cap de set.	ns/nc	total
1r Bat i CFGM	8	3		2		13
2n Bat i CFGM	9	1				10
<b>total</b>	<b>17</b>	<b>4</b>	<b>0</b>	<b>2</b>	<b>0</b>	<b>23</b>

Només un 15% dels que han consumit pastilles tipus èxtasi a 4t ESO (2 persones) en fan un ús intensiu i, en conseqüència, amb un risc alt.

	No	Esporàdi cament	De tant en tant	Bastants cap de set.	ns/nc
1r Bat i CFGM	62%	23%	0%	15%	0%
2n Bat i CFGM	90%	10%	0%	0%	0%
<b>total</b>	<b>74%</b>	<b>17%</b>	<b>0%</b>	<b>9%</b>	<b>0%</b>

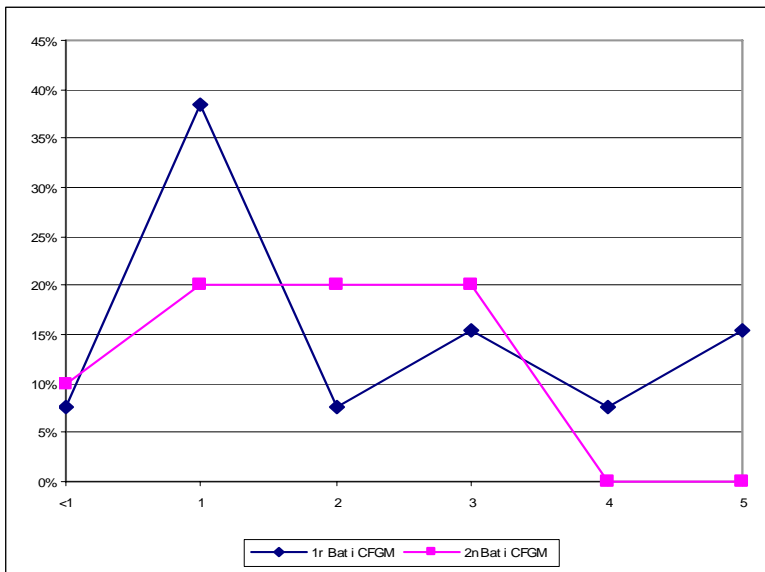


Un 74% del total i un 62% de 4t ESO ara expressen no prendre'n. Això fa pensar de que s'ha tractat d'un ús experimental –una de les pràctiques amb drogues amb menys riscos.

## 27/ Quantes pastilles d'èxtasi has pres màxim en una nit? (n'ha pres)

	1r Bat i CFGM	%	2n Bat i CFGM	%	total	%
<1	1	8%	1	10%	2	9%
1	5	38%	2	20%	7	30%
2	1	8%	2	20%	3	13%
3	2	15%	2	20%	4	17%
4	1	8%	0	0%	1	4%
5	2	15%	0	0%	2	9%
ns/nc	1	8%	3	30%	4	17%
<b>total</b>	<b>13</b>	<b>100%</b>	<b>10</b>	<b>100%</b>	<b>23</b>	<b>100%</b>

Un 63% dels joves que contesten (ns/nc exclosos) -12 joves- han pres com a màxim 2 pastilles en una nit.

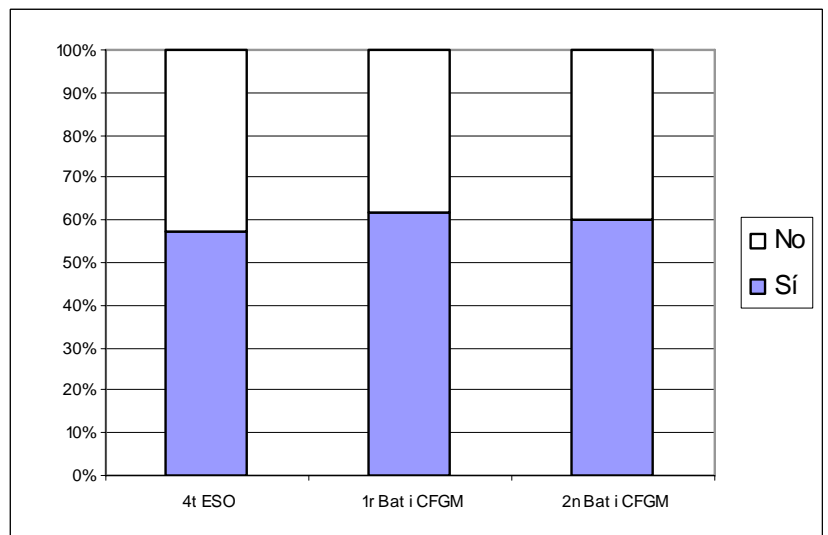


Més quantitat estarà segurament relacionada amb una major tolerància i, en conseqüència, amb un ús més intensiu. Tanmateix, en alguns casos pot tenir relació amb una baixa quantitat de principi actiu –MDMA– de la pastilla en qüestió. En qualsevol cas, els riscos psicològics, físics i conductuals associats són proporcionals a la quantitat ingerida.

## 28/ Has comprat algun èxtasi? (n'ha pres)

	No	Sí	ns/nc	total
4t ESO	3	4	2	9
1r Bat i CFGM	5	8		13
2n Bat i CFGM	4	6		10
<b>total</b>	<b>12</b>	<b>18</b>	<b>2</b>	<b>32</b>

	No	Sí	ns/nc
4t ESO	33%	44%	22%
1r Bat i CFGM	38%	62%	0%
2n Bat i CFGM	40%	60%	0%
<b>total</b>	<b>38%</b>	<b>56%</b>	<b>6%</b>



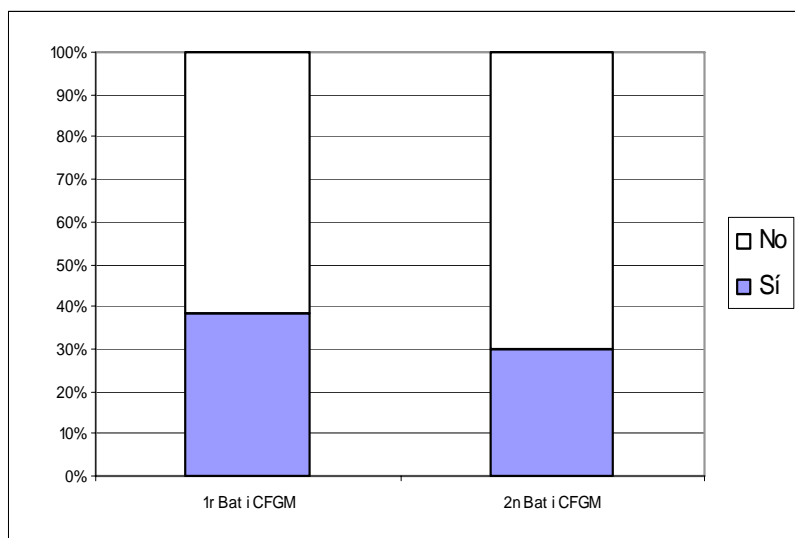
No hi ha diferència significativa entre els tres cursos.

El fet que un 40% dels joves que contesten (ns/nc exclosos) no n'hagin comprat, fa pensar també que s'ha tractat d'un consum puntual.

### 29/ Per l'èxtasi, has tingut lagunes de memòria o inconsciència? (n'ha pres)

	No	Sí	ns/nc	total
1r Bat i CFGM	8	5		<b>13</b>
2n Bat i CFGM	7	3		<b>10</b>
<b>total</b>	<b>15</b>	<b>8</b>	<b>0</b>	<b>23</b>

	No	Sí	ns/nc
1r Bat i CFGM	62%	38%	0%
2n Bat i CFGM	70%	30%	0%
<b>total</b>	<b>65%</b>	<b>35%</b>	<b>0%</b>



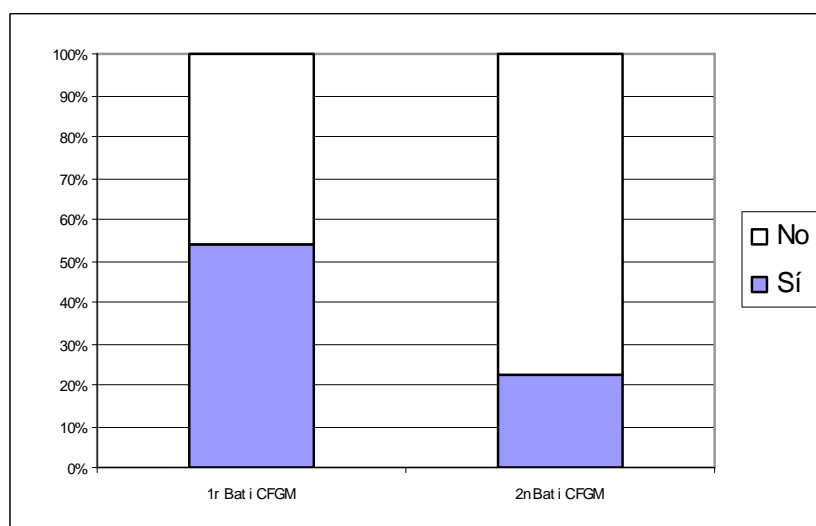
Més de la meitat (un 65%) han tingut aquest efecte no desitjat amb les pastilles tipus èxtasi.

Aquesta manca de control de la consciència, no només pot estar relacionada amb una major predisposició a tenir efectes psicològics adversos, sinó a realitzar pràctiques amb riscos sense control sobre les mateixes (sexe sense protecció o no desitjat, conducció de risc, etc.)

### 30/ Per l'èxtasi, has tingut estats d'ansietat o manca de control del pensament? (n'ha pres)

	No	Sí	ns/nc	total
1r Bat i CFGM	6	7		<b>13</b>
2n Bat i CFGM	7	2	1	<b>10</b>
<b>total</b>	<b>13</b>	<b>9</b>	<b>1</b>	<b>23</b>

	No	Sí	ns/nc
1r Bat i CFGM	46%	54%	0%
2n Bat i CFGM	70%	20%	10%
<b>total</b>	<b>57%</b>	<b>39%</b>	<b>4%</b>



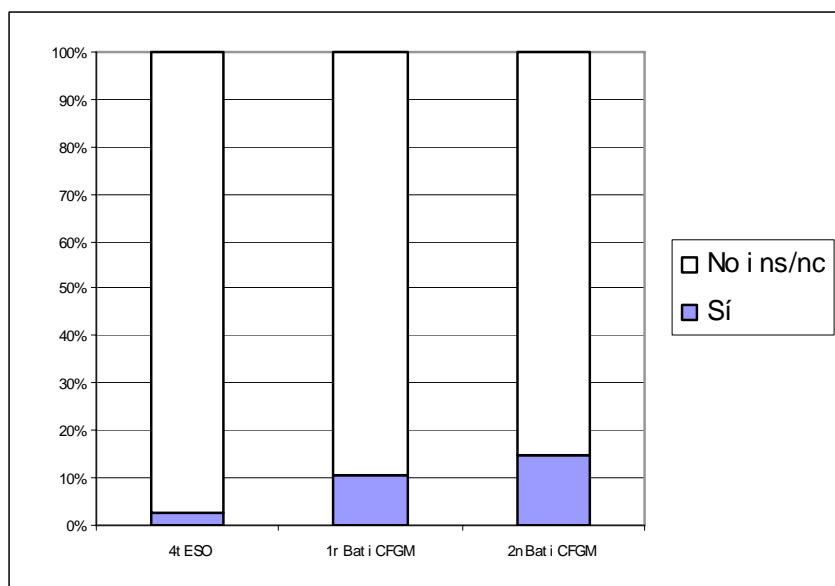
Un 41% dels joves que contesten (ns/nc exclosos) n'han tingut. La xifra de 1r –el curs que té un consum és intens– dobla la de segon.

Aquests estats estan relacionats amb estats psicològics adversos associats a l'ús dels anàlegs a les amfetamines.

### 31/ Has pres cocaïna?

	No i ns/nc	Sí	total
4t ESO	352	9	<b>361</b>
1r Bat i CFGM	237	28	<b>265</b>
2n Bat i CFGM	161	28	<b>189</b>
<b>total</b>	<b>750</b>	<b>65</b>	<b>815</b>

	No i ns/nc	Sí
4t ESO	98%	2%
1r Bat i CFGM	89%	11%
2n Bat i CFGM	85%	15%
<b>total</b>	<b>92%</b>	<b>8%</b>



Aquesta informació pot estar esbiaixada pel fet que té agrupades els ns/nc amb les respostes no. Això s'ha fet perquè analitzant els qüestionaris s'ha vist que en una freqüència molt alta, la manca de resposta estava associada a un no.

L'ús de cocaïna és molt puntual a 4t ESO i augmenta considerablement a 1r postobligatòria. En la Secundària postobligatòria dobla a 1r i triplica a 2n el de pastilles tipus èxtasi. Tanmateix en cap cas supera el 15% dels joves (un 8% de la mostra).

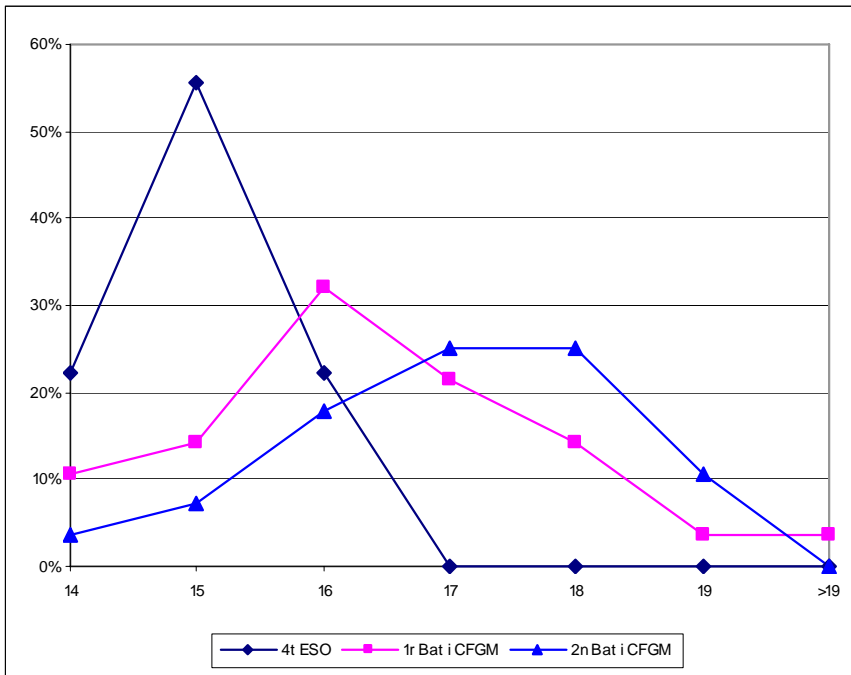
La cocaïna és una substància amb molts més riscos psicològics i d'addicció que l'èxtasi.

### 32/ Quants anys tenies el dia del primer consum de cocaïna? (n'ha pres)

4t ESO	%	1r Bat i CFGM	%	2n Bat i CFGM	%	total	%	
14	2	22%	3	11%	1	4%	<b>6</b>	9%
15	5	56%	4	14%	2	7%	<b>11</b>	17%
16	2	22%	9	32%	5	18%	<b>16</b>	25%
17		0%	6	21%	7	25%	<b>13</b>	20%
18		0%	4	14%	7	25%	<b>11</b>	17%
19		0%	1	4%	3	11%	<b>4</b>	6%
>19		0%	1	4%		0%	<b>1</b>	2%
ns/nc		0%		0%	3	11%	<b>3</b>	5%
<b>total</b>	<b>9</b>	<b>100%</b>	<b>28</b>	<b>100%</b>	<b>28</b>	<b>100%</b>	<b>65</b>	<b>100%</b>

Si bé a 4t ESO sí que te una punta d'edat –conseqüentment a la baixa edat d'aquest curs– als 2 cursos de postobligatòria, i diferència d'altres drogues, té una distribució més suau i repartida en els anys.

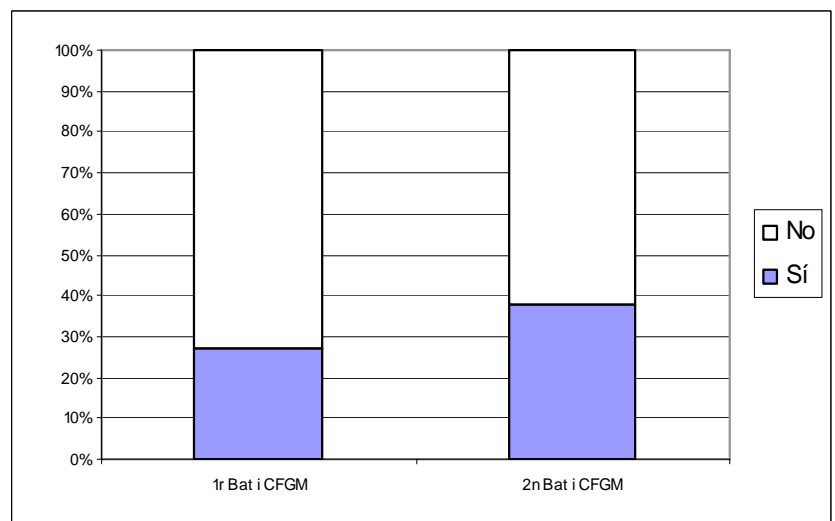




### 33a/ Has pres cocaïna en els últims 30 dies? (n'ha pres)

	No	Sí	ns/nc	total
1r Bat i CFGM	16	6	6	<b>28</b>
2n Bat i CFGM	13	8	7	<b>28</b>
<b>total</b>	<b>29</b>	<b>14</b>	<b>13</b>	<b>56</b>

	No	Sí	ns/nc
1r Bat i CFGM	57%	21%	21%
2n Bat i CFGM	46%	29%	25%
<b>total</b>	<b>52%</b>	<b>25%</b>	<b>23%</b>

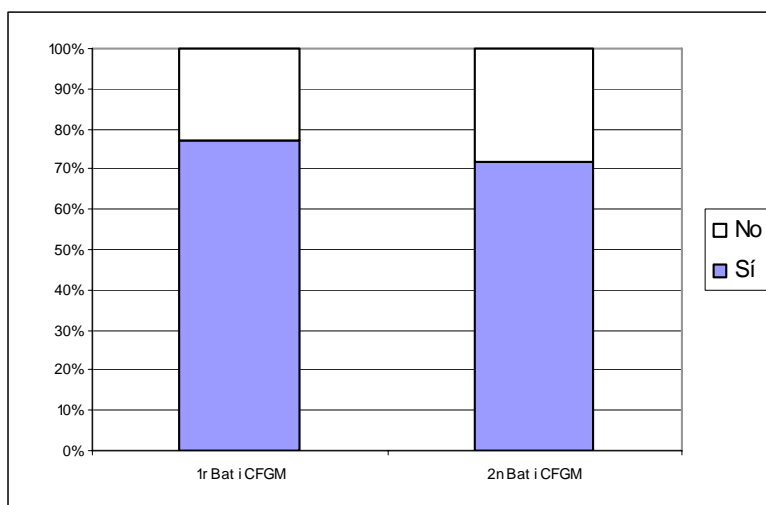


Una quarta part de 1r i 2/3 de segon n'han pres en els últims 30 dies, fet que fa pensar que no es tracta d'un ús puntual sinó amb una certa regularitat.

### 33b/ Has pres cocaïna en els últims 12 mesos? (n'ha pres)

	No	Sí	ns/nc	total
1r Bat i CFGM	6	20	2	<b>28</b>
2n Bat i CFGM	7	18	3	<b>28</b>
<b>total</b>	<b>13</b>	<b>38</b>	<b>5</b>	<b>56</b>

	No	Sí	ns/nc
1r Bat i CFGM	21%	71%	7%
2n Bat i CFGM	25%	64%	11%
<b>total</b>	<b>23%</b>	<b>68%</b>	<b>9%</b>



Quan el període és l'any, un 75% dels joves que contesten (ns/nc exclosos) n'han pres. No hi ha diferències significatives entre els 2 nivells.

### 34/ Ara prens cocaïna? (n'ha pres)

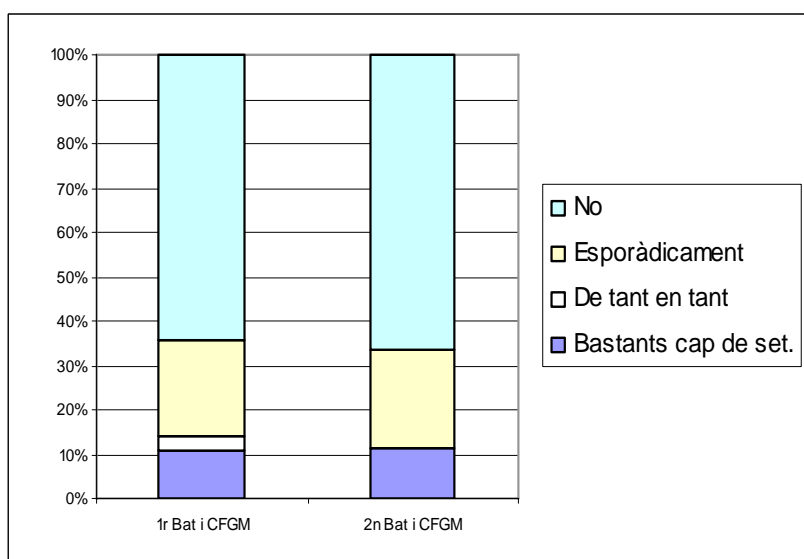
	No	Esporàdicament	De tant en tant	Bastants cap de set.	ns/nc	total
1r Bat i CFGM	18	6	1	3		<b>28</b>
2n Bat i CFGM	18	6		3		<b>27</b>
<b>total</b>	<b>36</b>	<b>12</b>	<b>1</b>	<b>6</b>	<b>0</b>	<b>55</b>

	No	Esporàdicament	De tant en tant	Bastants cap de set.	ns/nc
1r Bat i CFGM	64%	21%	4%	11%	0%
2n Bat i CFGM	67%	22%	0%	11%	0%
<b>total</b>	<b>65%</b>	<b>22%</b>	<b>2%</b>	<b>11%</b>	<b>0%</b>

Dos terços dels que n'han consumit ara ja no en prenen. Possiblement ha estat un consum experimental, sent fàcil que hagi estat relacionat amb l'alta pressió per al consum que hi ha associada a la seva pràctica d'ús. Junt amb el cànnabis, es tracta de la droga que més es convida però sol fer-se amb més insistència.

No hi ha diferències significatives entre 1r i 2n.

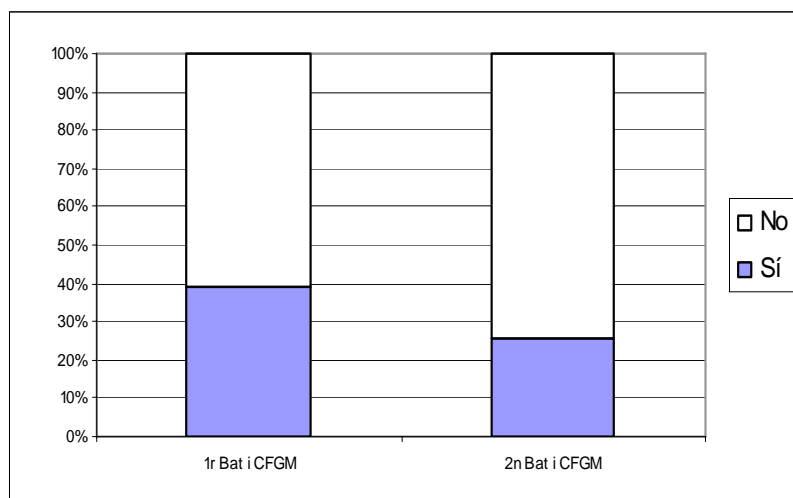
Només un 11% en fa un ús més intensiu (augmenten els riscos, la tolerància i el seu potencial addictiu) Al marge dels que ara no en prenen, les dues pautes de consum més protagonistes són *esporàdicament* (se suposa que en festes o esdeveniments especials) i *bastants caps de setmana*. No sembla haver, doncs, un pauta de consum compulsiu de cocaïna.



### 35/ Per la cocaïna has tingut ansietat o estats paranoics? (n'ha pres)

	No	Sí	ns/nc	total
1r Bat i CFGM	17	11		<b>28</b>
2n Bat i CFGM	20	7	1	<b>28</b>
<b>total</b>	<b>37</b>	<b>18</b>	<b>1</b>	<b>56</b>

	No	Sí	ns/nc
1r Bat i CFGM	61%	39%	0%
2n Bat i CFGM	71%	25%	4%
<b>total</b>	<b>66%</b>	<b>32%</b>	<b>2%</b>



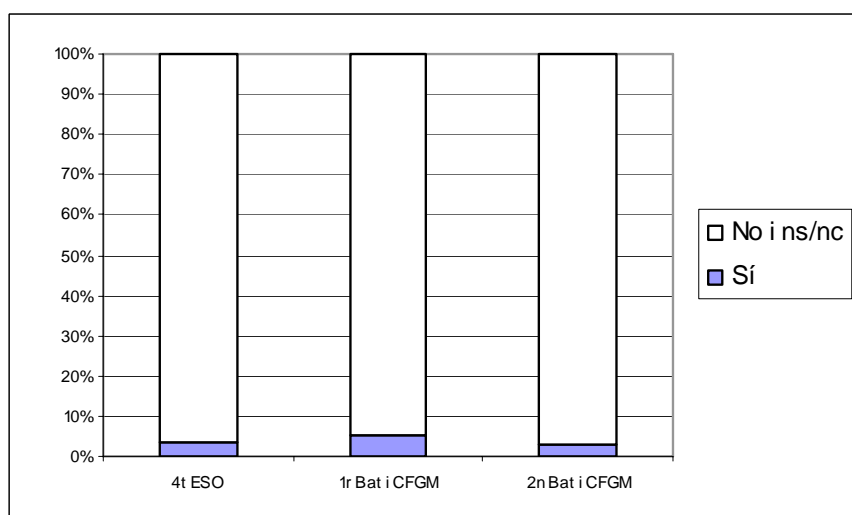
Sorprèn el fet que, tot i ser símptomes associats a usos intensius i prolongats en el temps, un 33% dels joves que contesten (ns/nc exclosos) han tingut aquests estats.

Aquests efectes indesitjables que, amb el temps, poden arribar a provocar trastorns mentals (bàsicament estats depressius i paranoics).

### 36/ Has provat bolets al·lucinògens?

	No i ns/nc	Sí	total
4t ESO	349	12	<b>361</b>
1r Bat i CFGM	251	14	<b>265</b>
2n Bat i CFGM	183	6	<b>189</b>
<b>total</b>	<b>783</b>	<b>32</b>	<b>815</b>

	No i ns/nc	Sí
4t ESO	97%	3%
1r Bat i CFGM	95%	5%
2n Bat i CFGM	97%	3%
<b>total</b>	<b>96%</b>	<b>4%</b>



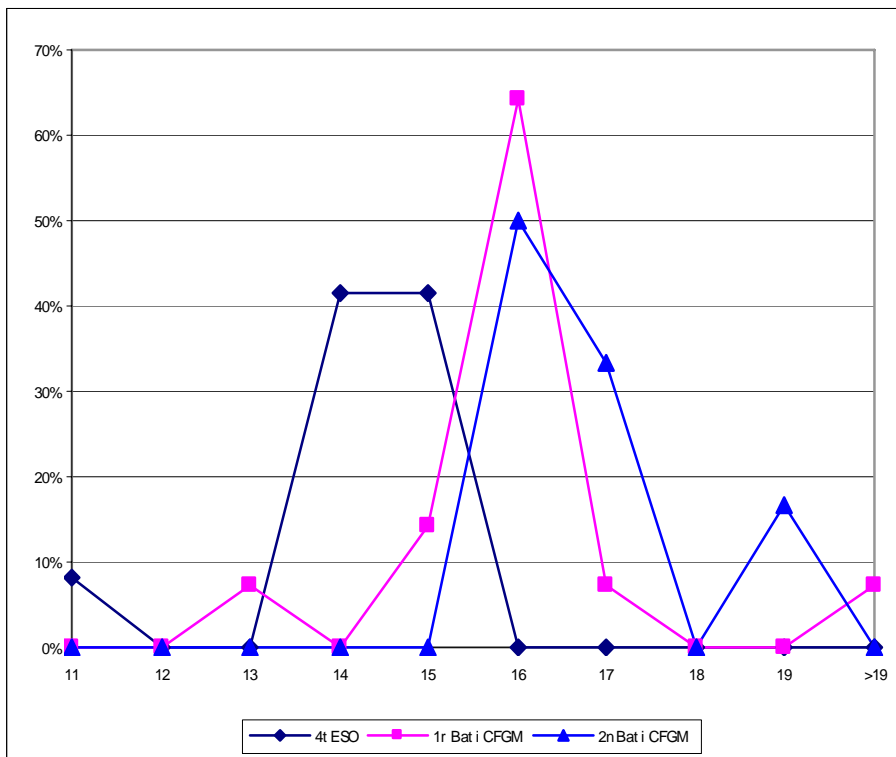
Si bé és la droga al·lucinògena més consumida actualment –a diferència d'altres èpoques que han estat l'LSD o la ketamina– només un 4% dels joves que contesten (ns/nc exclosos) n'han fet ús.

Es tracta d'una droga amb més marge de control de la dosi, d'efectes més suaus i amb menys riscos psicològics i/o psiquiàtrics, que l'LSD.

### 37/ Quants anys tenies el dia dels primers bolets al-lucinògens? (n'ha pres)

	4t ESO	%	1r Bat i CFGM	%	2n Bat i CFGM	%	total	%
11	1	8%		0%		0%	1	3%
12		0%		0%		0%	0	0%
13		0%	1	7%		0%	1	3%
14	5	42%		0%		0%	5	16%
15	5	42%	2	14%		0%	7	22%
16		0%	9	64%	3	50%	12	38%
17		0%	1	7%	2	33%	3	9%
18		0%		0%		0%	0	0%
19		0%		0%	1	17%	1	3%
>19		0%	1	7%		0%	1	3%
ns/nc	1	8%		0%		0%	1	3%
<b>total</b>	<b>12</b>	<b>100%</b>	<b>14</b>	<b>100%</b>	<b>6</b>	<b>100%</b>	<b>32</b>	<b>100%</b>

Els 16 per a postobligatòria és la moda als dos cursos. Es tracta d'una substància l'inici de la qual és a edats precoces.

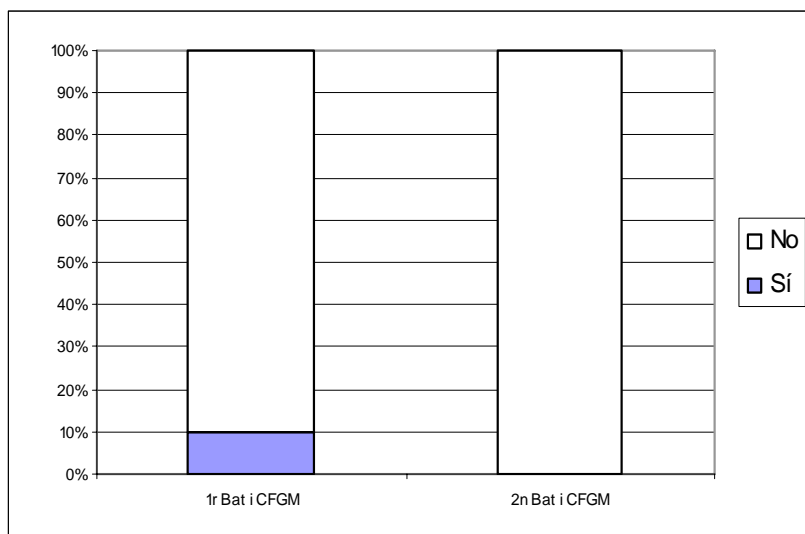


Aquest fet augmenta el risc ja que els al·lucinògens són drogues força potents –amb riscos alts de provocar desordres psicològics temporals o permanents– i demana per fer un ús desitjat, un cert grau de maduresa psicològica i afectiva.

### 38a/ Has pres bolets al-lucinògens en els últims 30 dies? (n'ha pres)

	No	Sí	ns/nc	total
1r Bat i CFGM	9	1	4	<b>14</b>
2n Bat i CFGM	3		3	<b>6</b>
<b>total</b>	<b>12</b>	<b>1</b>	<b>7</b>	<b>20</b>

	No	Sí	ns/nc
1r Bat i CFGM	64%	7%	29%
2n Bat i CFGM	50%	0%	50%
<b>total</b>	<b>60%</b>	<b>5%</b>	<b>35%</b>



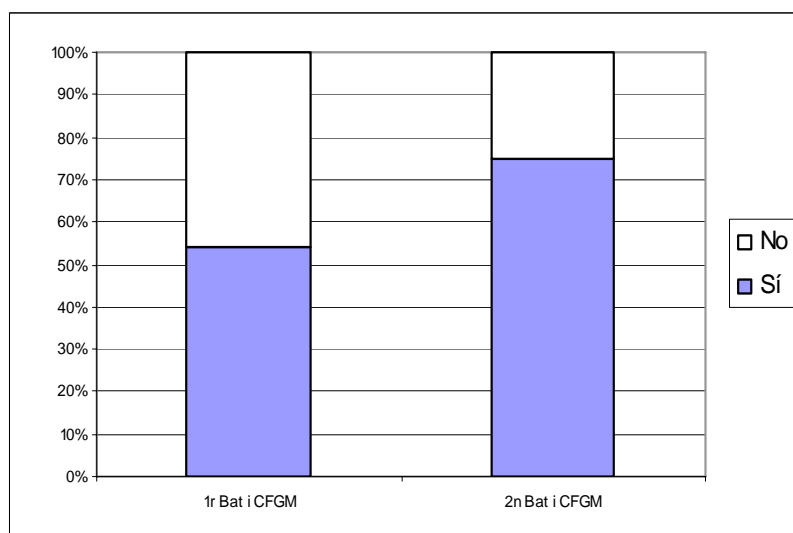
Només un jove dels que n'ha pres, ha consumit en els últims 30 dies.

Això confirma la pauta habitual de costum dels al·lucinògens en general, i d'aquesta en particular: experimental i esporàdic.

### 38b/ Has pres bolets al-lucinògens en els últims 12 mesos? (n'ha pres)

	No	Sí	ns/nc	total
1r Bat i CFGM	6	7	1	<b>14</b>
2n Bat i CFGM	1	3	2	<b>6</b>
<b>total</b>	<b>7</b>	<b>10</b>	<b>3</b>	<b>20</b>

	No	Sí	ns/nc
1r Bat i CFGM	43%	50%	7%
2n Bat i CFGM	17%	50%	33%
<b>total</b>	<b>35%</b>	<b>50%</b>	<b>15%</b>

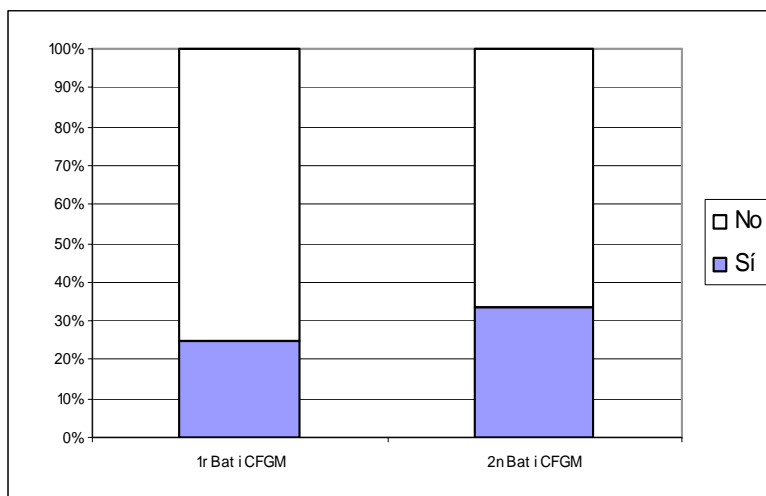


Els percentatges tal com era previsible són alts, donat que l'edat d'inici més habitual és propera als anys habituals en aquests cursos.

### 39/ Has tingut algun mal viatge amb bolets al-lucinògens? (n'ha pres)

	No	Sí	ns/nc	total
1r Bat i CFGM	9	3	2	<b>14</b>
2n Bat i CFGM	4	2		<b>6</b>
<b>total</b>	<b>13</b>	<b>5</b>	<b>2</b>	<b>20</b>

	No	Sí	ns/nc
1r Bat i CFGM	64%	21%	14%
2n Bat i CFGM	67%	33%	0%
<b>total</b>	<b>65%</b>	<b>25%</b>	<b>10%</b>



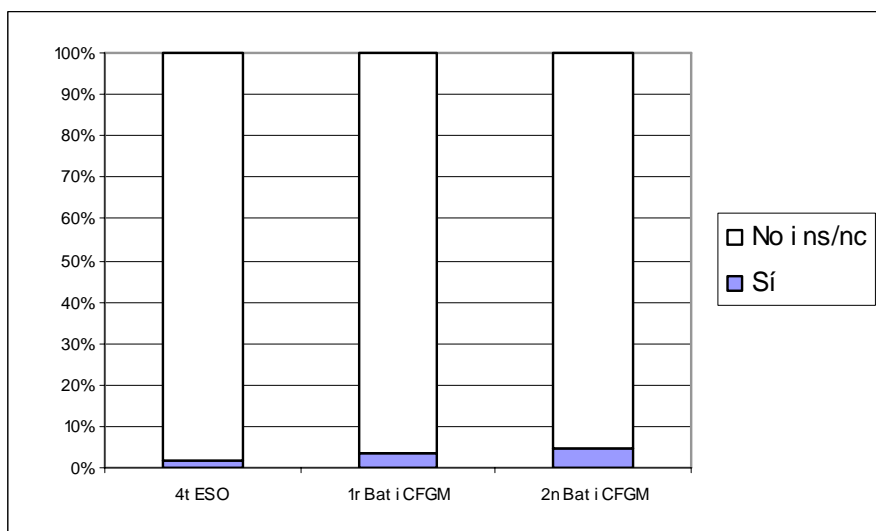
Gairebé 1/3 dels joves que contesten (ns/nc exclosos) n'han tingut. Es tracta aquest d'un grup -5 persones- amb un risc alt potencial de tenir problemes considerables.

Cal tenir en compte que quan passen aquests episodis, és fàcil que es repeteixi (hi ha una certa predisposició)

### 40/ Has pres alguna altra droga il·legal?

	No i ns/nc	Sí	total
4t ESO	355	6	<b>361</b>
1r Bat i CFGM	256	9	<b>265</b>
2n Bat i CFGM	180	9	<b>189</b>
<b>total</b>	<b>791</b>	<b>24</b>	<b>815</b>

	No i ns/nc	Sí
4t ESO	98%	2%
1r Bat i CFGM	97%	3%
2n Bat i CFGM	95%	5%
<b>total</b>	<b>97%</b>	<b>3%</b>



Aquesta informació pot estar esbiaixada pel fet que té agrupades els ns/nc amb les respostes no. Això s'ha fet perquè analitzant els qüestionaris s'ha vist que en una freqüència molt alta, la manca de resposta estava associada a un no.

Només un 3% dels joves n'han usat. No hi ha cap grup que puntuï alt. Tanmateix, hi ha un increment a mesura que augmenta els cursos.

Aquesta xifra és molt baixa, si tenim en compte que en aquesta categoria entrarien substàncies com ara el GhB, la ketamina o l'speed.

#### 41/ Quines (Has pres alguna altra droga il·legal)

<b>Estimulants</b>	<ul style="list-style-type: none"> <li>Efedrina (2)</li> <li>Crack</li> <li>Speed.</li> </ul>
<b>Al·lucinògenes</b>	<ul style="list-style-type: none"> <li>LSD.(3)</li> <li>Sàlvia (3)</li> <li>Pols d'àngel</li> <li>Ketamina</li> </ul>
<b>Depressores</b>	<ul style="list-style-type: none"> <li>GhB (2) <i>botes, éxtasis líquido</i></li> <li>Cola (inhalants)</li> <li><i>Pegamento.</i></li> <li>Heroïna</li> <li>Vàlium</li> </ul>
<b>Altres</b>	<ul style="list-style-type: none"> <li><i>Muchas (desconocidas, caseras...)</i></li> </ul>

De les drogues més puntuades, dues són naturals –efedrina i sàlvia divinorum.

Dos qüestionaris contesten drogues ja puntuades:

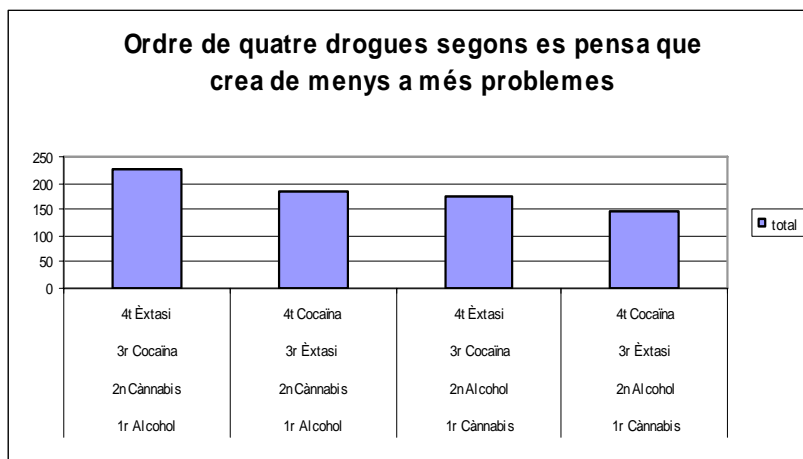
- MDMA –possiblement desconeix que és el nom químic de l'èxtasi.
- Bolets al·lucinògens.

Això, junt al major ús de bolets al·lucinògens que d'LSD, mostra l'actual tendència a l'ús i la preferència de les drogues naturals per sobre de les sintètiques –aquelles que no existeixen en el medi natural– o químiques. La marihuana –i menys però també el haixís o pol·len– també en formen part.

## OPINIÓ SOBRE PERILLOSITAT

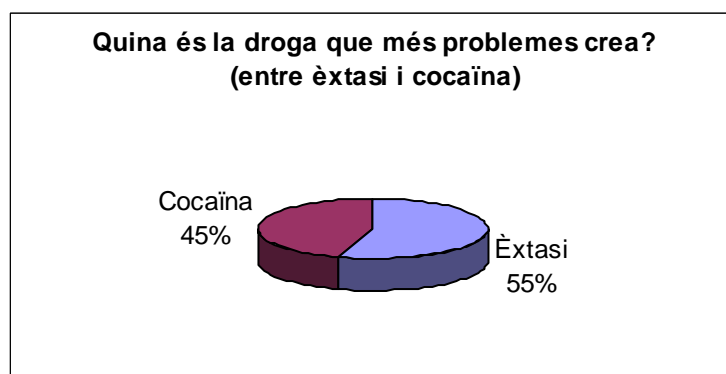
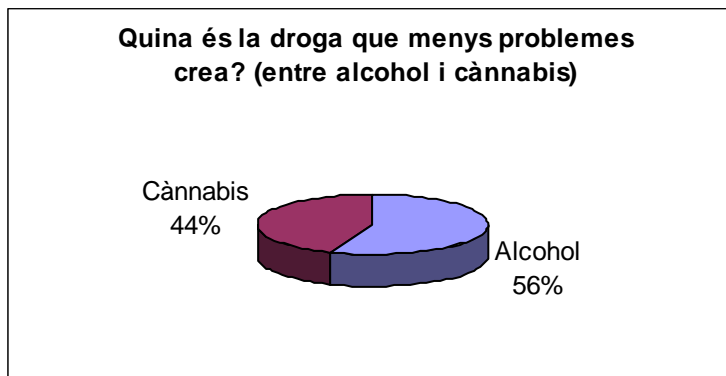
#### 42-45/ Ordena aquestes drogues des de la que creus que crea menys problemes fins la que crea més

Menys probl.	<<	>>	Més probl.	total	%
1r Alcohol	2n Cànnabis	3r Cocaïna	4t Èxtasi	<b>227</b>	31%
1r Alcohol	2n Cànnabis	3r Èxtasi	4t Cocaïna	<b>183</b>	25%
1r Cànnabis	2n Alcohol	3r Cocaïna	4t Èxtasi	<b>173</b>	24%
1r Cànnabis	2n Alcohol	3r Èxtasi	4t Cocaïna	<b>147</b>	20%
<b>total</b>				<b>730</b>	<b>100%</b>



Menys probl.	total	%
Alcohol	410	56%
Cànnabis	320	44%
	730	100%

Més probl.	total	%
Èxtasi	418	55%
Cocaïna	346	45%
	764	100%



Altres combinacions **50**  
Ns/nc **35**

Segons els joves que contesten (ns/nc exclosos) l'alcohol és la droga que crea menys problemes i l'èxtasi la que més. Tanmateix, la diferència amb el cànnabis i la cocaïna –respectivament– només és de 10 punts.

Si bé a la pràctica fan un ús més moderat i recreatiu de l'alcohol que del cànnabis (lligat a espais de festa i només caps de setmana i vacances), fent una valoració global, el primer crea més problemes als joves. Cal destacar com a problemes que té associats els comes etílics, la conducció (força més perillosa que havent usat cànnabis) i l'agressivitat associada a aquesta substància. D'altra banda, però, el fet que el cànnabis s'empri amb tabac, facilita el desenvolupament d'una addicció a aquest.

El fet que considerin que les pastilles tipus èxtasi són més perilloses que la cocaïna (un 55%), sumat a que la tenen més assequible i en prenen més, augmenta de forma important els riscos. Cal tenir present que el respecte a una substància i el fet de considerar-la més perillosa, esdevenen factors de protecció per al no consum o fer fer-ne un ús més moderat i prudent.

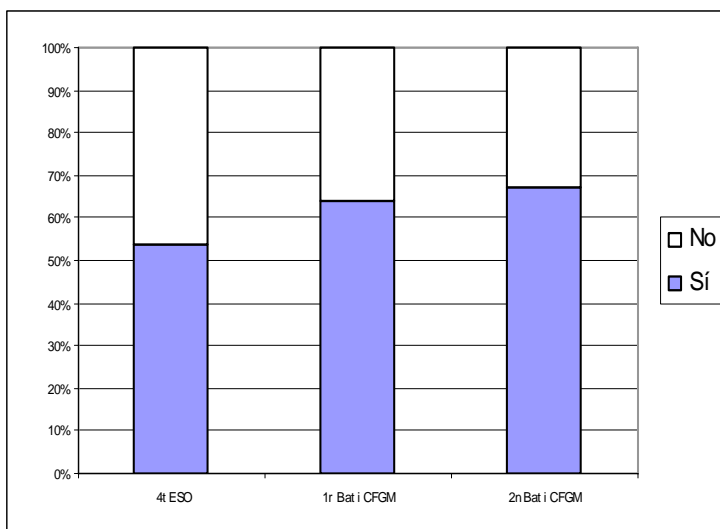


## CONDUCTES DE RISC ASSOCIADES

### 46/ Has vist o participat en una baralla sortint de festa?

	No	Sí	ns/nc	total
4t ESO	161	189	11	<b>361</b>
1r Bat i CFGM	94	166	5	<b>265</b>
2n Bat i CFGM	61	124	4	<b>189</b>
<b>total</b>	<b>316</b>	<b>479</b>	<b>20</b>	<b>815</b>

	No	Sí	ns/nc
4t ESO	45%	52%	3%
1r Bat i CFGM	35%	63%	2%
2n Bat i CFGM	32%	66%	2%
<b>total</b>	<b>39%</b>	<b>59%</b>	<b>2%</b>



Un 60% dels joves que contesten (ns/nc exclosos) n'han vist o participat. Augmenta 10 punts de 4t ESO a postobligatòria.

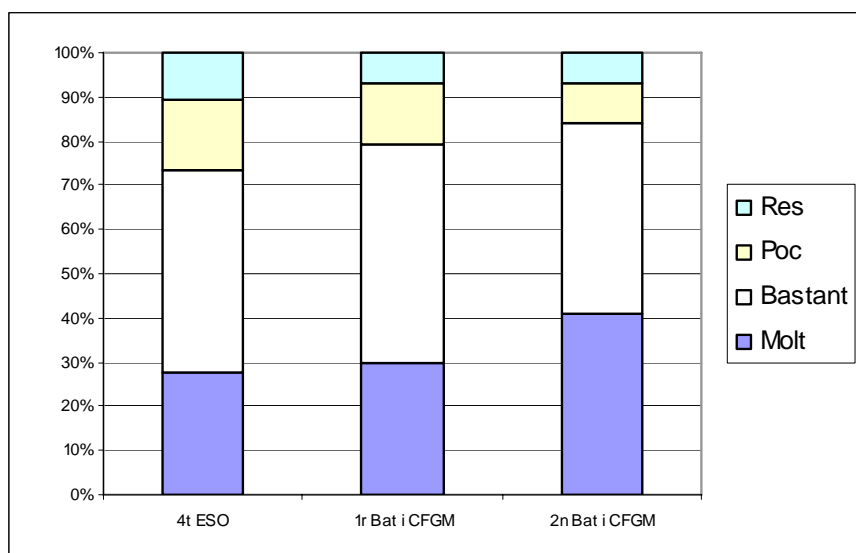
Això fa pensar que més que no pas els problemes associats a un consum propi de drogues, el tema de l'agressió física –més practicat per homes que per dones– sí és una situació molt problemàtica. Patiment que, d'altra banda, no només implicar als participants –amb les corresponents conseqüències físiques, psíquiques i socials– sinó a les persones properes. Això és, amics o amigues que s'hi veuen obligats a prendre-hi part, patiment de parelles o familiars, etc.)

### 47/ Creus que l'alcohol ha influït en la baralla? (n'ha vist o participat)

	Molt	Bastant	Poc	Res	ns/nc	total
4t ESO	45	74	26	17	27	<b>189</b>
1r Bat i CFGM	44	74	21	10	17	<b>166</b>
2n Bat i CFGM	46	48	10	8	12	<b>124</b>
<b>total</b>	<b>135</b>	<b>196</b>	<b>57</b>	<b>35</b>	<b>56</b>	<b>479</b>

	Molt	Bastant	Poc	Res	ns/nc
4t ESO	24%	39%	14%	9%	14%
1r Bat i CFGM	27%	45%	13%	6%	10%
2n Bat i CFGM	37%	39%	8%	6%	10%
<b>total</b>	<b>28%</b>	<b>41%</b>	<b>12%</b>	<b>7%</b>	<b>12%</b>

Un 78% dels joves que contesten (ns/nc exclosos) creuen que l'alcohol ha tingut un paper important en el desenvolupament de la baralla o baralles.

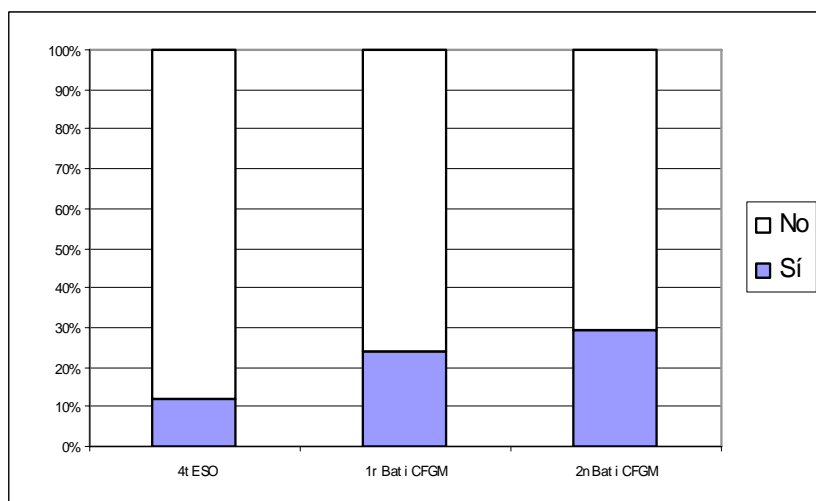


Això possiblement no s'expliqui per una idea preconcebuda –donat que no és una realitat molt exposada pels mitjans de comunicació– sinó per la seva experiència. Apareix de forma clara un dels problemes associats a l'ús d'aquesta substància més importants, per als joves. D'altra banda, queda clarament reflectit l'alt potencialment de l'alcohol pel que fa a l'agressivitat. En aquest cas de baralles però possiblement també en intimidacions de gènere o de tipus sexual.

#### 48/ Has anat en un cotxe o moto conduït per algú borratxo/a?

	No	Sí	ns/nc	total
4t ESO	310	41	10	361
1r Bat i CFGM	198	63	4	265
2n Bat i CFGM	132	55	2	189
<b>total</b>	<b>640</b>	<b>159</b>	<b>16</b>	<b>815</b>

	No	Sí	ns/nc
4t ESO	86%	11%	3%
1r Bat i CFGM	75%	24%	2%
2n Bat i CFGM	70%	29%	1%
<b>total</b>	<b>79%</b>	<b>20%</b>	<b>2%</b>



Un 20% dels joves que contesten (ns/nc exclosos) han pujat en un cotxe amb un alt risc d'accident. Els accidents per vehicle de motor és la primera causa de mort entre la població jove.

Entre 4t ESO i 1r postobligatòria és doblega (de 12 a 24%) arribant a gairebé 1/3 de 2n.

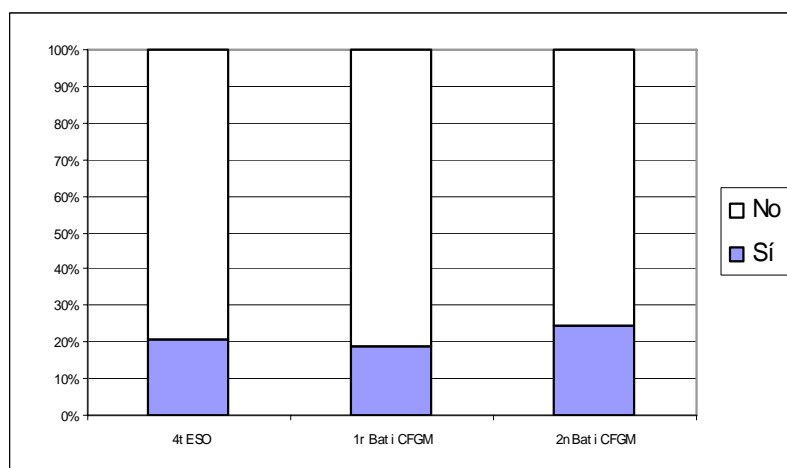
Aquest índex, ja de per sí molt alt, anirà pujant previsiblement a mesura que augmenti l'edat i el poder adquisitiu: sortiran més, podran consumir més drogues i tindrà un pes específic més gran el cotxe com element d'identitat.

L'alcohol és possiblement la substància que més afavoreix els accidents. Això és degut a la seva peculiaritat d'estimular l'estat d'ànim –potència d'altra banda la xuleria–, tot i ser una droga depressiva del sistema nerviós. Li segueixen la cocaïna –pel seu caràcter estimulador i potenciador de l'agressivitat– i alguns tipus de medicació psiquiàtrica –per provocar somnolència i major lentitud en els reflexes. La conducció sota els efectes del cànnabis, parlant sempre d'una quantitat proporcionalment semblant, és força menor.

#### 49/ Alguna vegada t'has sentit malament per la forma en què t'has enrotllat amb algú?

	No	Sí	ns/nc	total
4t ESO	269	71	21	<b>361</b>
1r Bat i CFGM	205	47	13	<b>265</b>
2n Bat i CFGM	134	44	11	<b>189</b>
<b>total</b>	<b>608</b>	<b>162</b>	<b>45</b>	<b>815</b>

	No	Sí	ns/nc
4t ESO	75%	20%	6%
1r Bat i CFGM	77%	18%	5%
2n Bat i CFGM	71%	23%	6%
<b>total</b>	<b>75%</b>	<b>20%</b>	<b>6%</b>



Sense haver diferències àmplies entre els tres cursos –màxim de 6 punts–, un 21% dels joves que contesten (ns/nc exclosos) han tingut aquest sentiment.

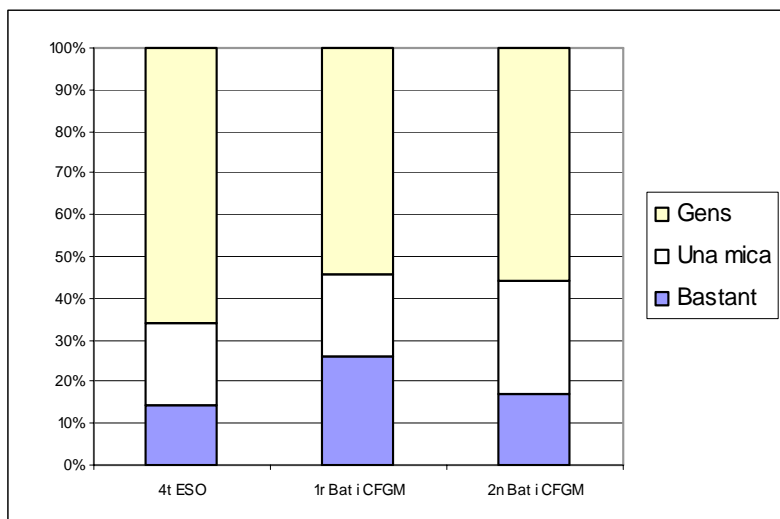
Aquesta d'una banda provoca malestar emocional d'una banda pel fet de no respectar el propi ritme i, d'altra, per la possible intimidació que es pot haver patit. A més, i sempre que hi hagi una penetració sense protecció, té els riscos d'embarassos no desitjats i de la infecció de malalties de transmissió sexual (MTS)

#### 50/ Les drogues han influenciat en la relació que haguessis volgut dur d'una altra manera? (s'ha sentit malament per la forma d'enrotllar-se amb algú)

	Bastant	Una mica	Gens	ns/nc	total
4t ESO	9	12	41	9	<b>71</b>
1r Bat i CFGM	12	9	25	1	<b>47</b>
2n Bat i CFGM	7	11	23	3	<b>44</b>
<b>total</b>	<b>28</b>	<b>32</b>	<b>89</b>	<b>13</b>	<b>162</b>

	Bastant	Una mica	Gens	ns/nc
4t ESO	13%	17%	58%	13%
1r Bat i CFGM	26%	19%	53%	2%
2n Bat i CFGM	16%	25%	52%	7%
<b>total</b>	<b>17%</b>	<b>20%</b>	<b>55%</b>	<b>8%</b>

Sobre tot a 1r postobligatòria, és on més joves ho relacionen *bastant* amb la ingesta de drogues. Un 19% dels joves que contesten (ns/nc exclosos) diuen *bastant*, i augmenta fins un 40% si li afegim els que diuen *una mica*.



Es tracta aquest d'un dels riscos conductuals associats a usos de drogues.

### 51/ Has patit situacions d'intimidació (que et fotin mà, assetjament...) per algú passat d'alcohol o altres drogues?

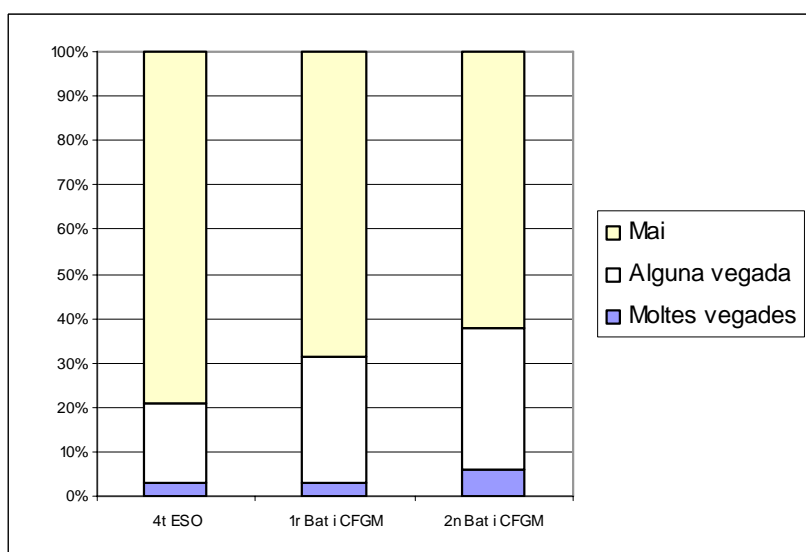
	Moltes vegades	Alguna vegada	Mai	ns/nc	total
4t ESO	11	61	271	18	361
1r Bat i CFGM	8	73	177	7	265
2n Bat i CFGM	11	59	116	3	189
<b>total</b>	<b>30</b>	<b>193</b>	<b>564</b>	<b>28</b>	<b>815</b>

	Moltes vegades	Alguna vegada	Mai	ns/nc
4t ESO	3%	17%	75%	5%
1r Bat i CFGM	3%	28%	67%	3%
2n Bat i CFGM	6%	31%	61%	2%
<b>total</b>	<b>4%</b>	<b>24%</b>	<b>69%</b>	<b>3%</b>

És a 2n postobligatòria on més joves han patit intimidacions *moltes vegades* (un 6% que dobla els altres dos cursos dels joves que contesten) Igualment en la resposta *alguna vegada* doblen els de 4t ESO.

Es veu una relació entre la freqüència d'intimidacions i l'augment dels cursos.

Un 72% dels joves que contesten (ns/nc exclosos) no n'ha patit mai.

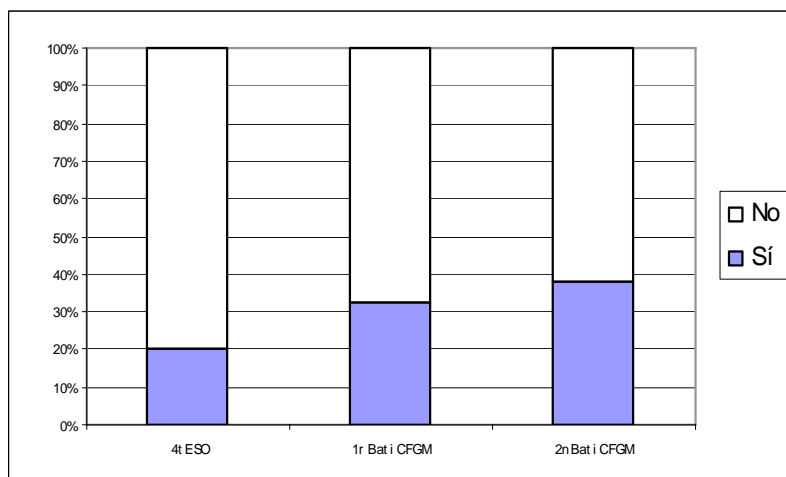


Possiblement la relació proporcional entre freqüència i augment de cursos, estigui relacionada amb la major *duresa* de la festa, a mesura que els espais d'oci acullen persones de més edat.

## 52/ T'has enrotllat amb algú estant tu passat d'alcohol o altres drogues?

	No	Sí	ns/nc	total
4t ESO	276	71	14	<b>361</b>
1r Bat i CFGM	176	85	4	<b>265</b>
2n Bat i CFGM	116	71	2	<b>189</b>
<b>total</b>	<b>568</b>	<b>227</b>	<b>20</b>	<b>815</b>

	No	Sí	ns/nc
4t ESO	76%	20%	4%
1r Bat i CFGM	66%	32%	2%
2n Bat i CFGM	61%	38%	1%
<b>total</b>	<b>70%</b>	<b>28%</b>	<b>2%</b>



Cal tenir en compte que aquesta informació és de tota la mostra i no només dels que *s'han enrotllat* alguna vegada amb algú.

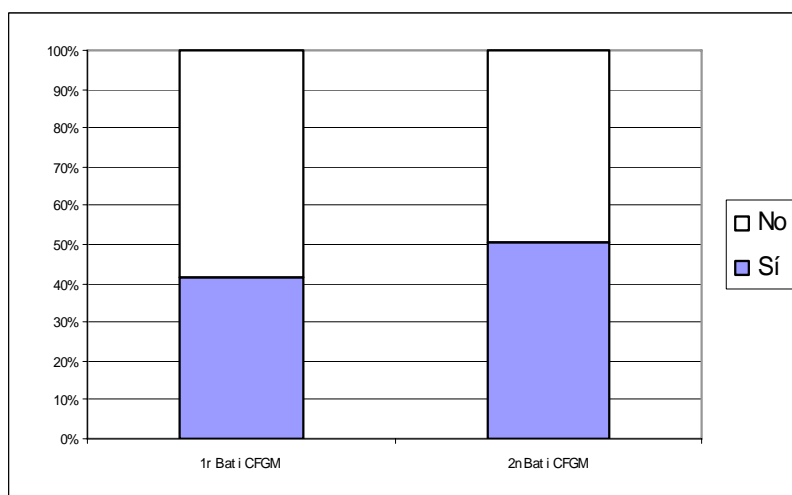
Augmentant proporcionalment amb l'edat, un 29 dels joves que contesten (ns/nc exclosos) ho han fet (38% de 2n postobligatòria)

Si bé actua com un factor de risc conductual pel dit anteriorment, no és una dada que sorprengui per la pròpia idiosincràsia dels estils de vida joves. Això és, emprar la desinhibició associada a algunes drogues per establir relacions en general i sexuals (en el sentit ampli del concepte de sexualitat) Pràctica, d'altra banda, que és igualment freqüent en la població adulta.

## 53/ Has mantingut alguna relació sexual amb penetració?

	No	Sí	ns/nc	total
1r Bat i CFGM	148	104	13	<b>265</b>
2n Bat i CFGM	89	92	8	<b>189</b>
<b>total</b>	<b>237</b>	<b>196</b>	<b>21</b>	<b>454</b>

	No	Sí	ns/nc
1r Bat i CFGM	56%	39%	5%
2n Bat i CFGM	47%	49%	4%
<b>total</b>	<b>52%</b>	<b>43%</b>	<b>5%</b>



Un 41% dels joves que contesten (ns/nc exclosos) de 1r postobligatòria n'han tingut. Aquesta freqüència augmenta en 10 punts en només un any.

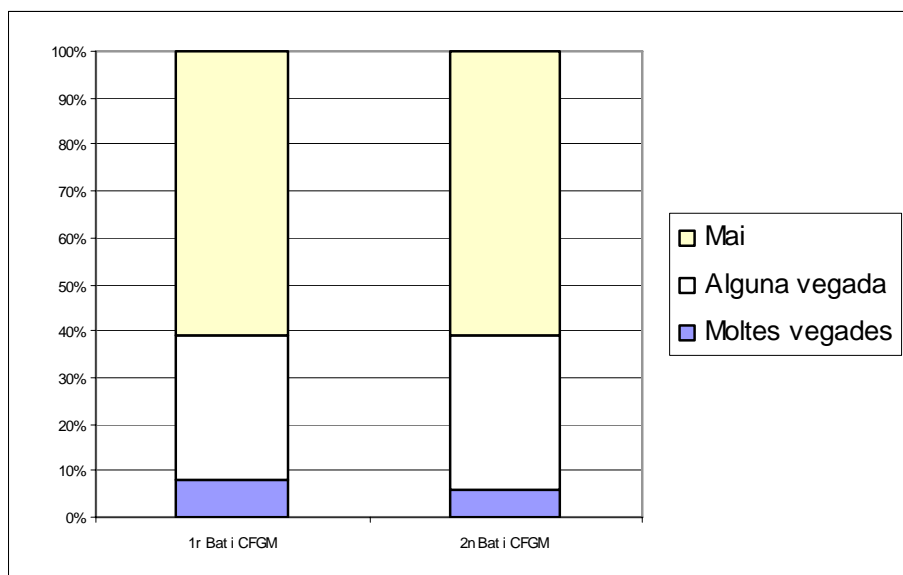
Es tracten aquestes edats possiblement en un període procliu a iniciar-se en aquesta pràctica –amb la corresponent pressió social que deuen tenir per fer-ho.

**54/ Ho has fet col·locat d'alcohol o altres drogues? (ha mantingut relacions sexuals amb penetració)**

	Moltes vegades	Alguna vegada	Mai	ns/nc	total
1r Bat i CFGM	8	32	62	2	<b>104</b>
2n Bat i CFGM	5	29	53	5	<b>92</b>
<b>total</b>	<b>13</b>	<b>61</b>	<b>115</b>	<b>7</b>	<b>196</b>

	Moltes vegades	Alguna vegada	Mai	ns/nc
1r Bat i CFGM	8%	31%	60%	2%
2n Bat i CFGM	5%	32%	58%	5%
<b>total</b>	<b>7%</b>	<b>31%</b>	<b>59%</b>	<b>4%</b>

En consonància als consums moderats que expressen, només un 7% dels joves que contesten (ns/nc exclosos) ho han fet moltes vegades. *Alguna vegada*, en canvi, ja són gairebé 1/3 de la mostra.

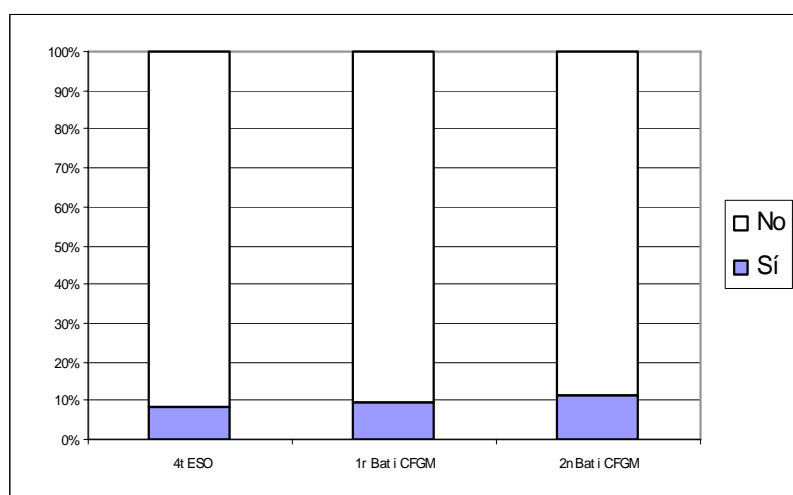


# MEDICACIÓ PSIQUIÀTRICA

## 55/ T'han receptat medicació psiquiàtrica?

	No	Sí	ns/nc	total
4t ESO	318	29	14	<b>361</b>
1r Bat i CFGM	223	24	18	<b>265</b>
2n Bat i CFGM	160	21	8	<b>189</b>
<b>total</b>	<b>701</b>	<b>74</b>	<b>40</b>	<b>815</b>

	No	Sí	ns/nc
4t ESO	88%	8%	4%
1r Bat i CFGM	84%	9%	7%
2n Bat i CFGM	85%	11%	4%
<b>total</b>	<b>86%</b>	<b>9%</b>	<b>5%</b>



Amb un augment de 2 punts entre els tres cursos, trobem que un 10% dels joves que contesten (ns/nc exclosos) han rebut una prescripció de medicació.

Aquest índex (un 12% a 2n postobligatòria) és alt i possiblement anirà augmentant amb l'edat. De fet supera el d'una droga eminentment jove com és l'èxtasi.

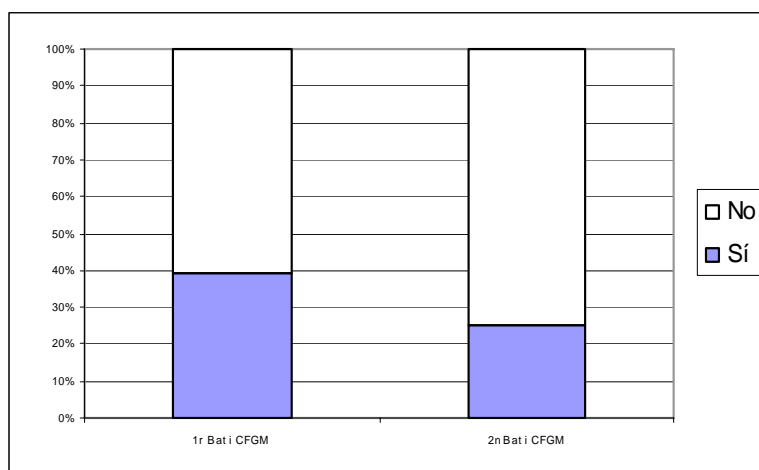
Diferents factors poden confluïr en les seves causes: la prescripció d'aquesta medicació per personal no prou qualificat per fer diagnòstics psiquiàtrics, el progressiu augment dels trastorns mentals entre la població possiblement associats a l'actual estil de vida o efectes indesitjables de usos de drogues, o la forta pressió que fan les empreses farmacèutiques per fomentar la despesa de medicaments.

Algunes drogues emprades en tractaments psiquiàtrics com ara les benzodiazepines (trankimazin®, diazepam®, etc.) són altament addictives. De fet, força més que altres il·legals com ara el cànnabis o els al·lucinògens.

### 56a/ Has pres alcohol mentre prenies medicació psiquiàtrica? (li han receptat medicació)

	No	Sí	ns/nc	total
1r Bat i CFGM	14	9	1	<b>24</b>
2n Bat i CFGM	15	5	1	<b>21</b>
<b>total</b>	<b>29</b>	<b>14</b>	<b>2</b>	<b>45</b>

	No	Sí	ns/nc
1r Bat i CFGM	58%	38%	4%
2n Bat i CFGM	71%	24%	5%
<b>total</b>	<b>64%</b>	<b>31%</b>	<b>4%</b>

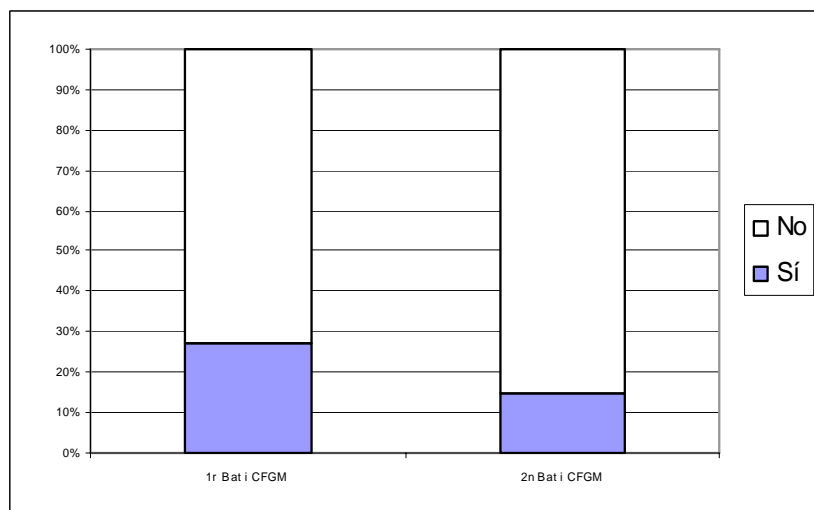


Un 33% dels joves que contesten (ns/nc exclosos) n'han pres. Els de 2n gairebé el doble que a primer.

### 56b/ Has fumat porros mentre prenies medicació psiquiàtrica? (li han receptat medicació)

	No	Sí	ns/nc	total
1r Bat i CFGM	16	6	2	<b>24</b>
2n Bat i CFGM	17	3	1	<b>21</b>
<b>total</b>	<b>33</b>	<b>9</b>	<b>3</b>	<b>45</b>

	No	Sí	ns/nc
1r Bat i CFGM	67%	25%	8%
2n Bat i CFGM	81%	14%	5%
<b>total</b>	<b>73%</b>	<b>20%</b>	<b>7%</b>



També amb diferència entre els dos nivells –quasi el doble–, són un total d'un 21% dels joves que contesten (ns/nc exclosos) Són 12 punts menys que amb alcohol.

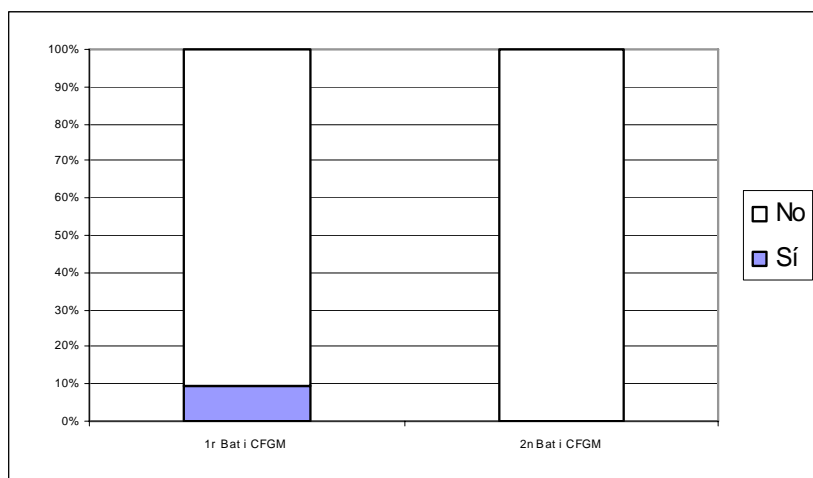
Sobretot en alguns trastorns mentals, com ara l'esquizofrènia, el cànnabis actua com un potenciador i desencadenant de la malaltia.



**56c/ Has pres altres drogues il·legals mentre prenies medicació psiquiàtrica? (li han receptat medicació)**

	No	Sí	ns/nc	total
1r Bat i CFGM	19	2	3	<b>24</b>
2n Bat i CFGM	19		2	<b>21</b>
<b>total</b>	<b>38</b>	<b>2</b>	<b>5</b>	<b>45</b>

	No	Sí	ns/nc
1r Bat i CFGM	79%	8%	13%
2n Bat i CFGM	90%	0%	10%
<b>total</b>	<b>84%</b>	<b>4%</b>	<b>11%</b>



Mentre que un 10% dels joves que contesten (ns/nc exclosos) de 1r ho han fet (2 persones), no hi ha cap de segon. Es tracta d'índexs que no són alts.

## ACCÉS A INFORMACIÓ

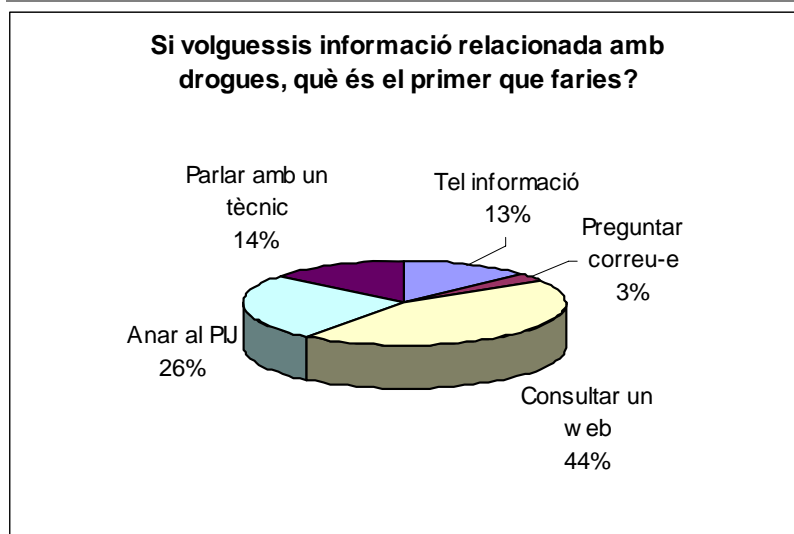
**57a-57b/ Si volguessis informació relacionada amb drogues, què és el primer i segon que faries?**

### Primera opció

	Tel inf.	Preguntar correu-e	Consultar un web	Anar al PIJ	Parlar amb un tècnic	ns/nc	total
4t ESO	39	8	142	80	47	45	<b>361</b>
1r Bat i CFGM	30	11	93	56	32	43	<b>265</b>
2n Bat i CFGM	21	5	80	49	19	15	<b>189</b>
<b>total</b>	<b>90</b>	<b>24</b>	<b>315</b>	<b>185</b>	<b>98</b>	<b>103</b>	<b>815</b>

El PIJ és el Punt d'informació juvenil.

	Tel inf.	Preguntar correu-e	Consultar un web	Anar al PIJ	Parlar amb un tècnic	ns/nc
4t ESO	11%	2%	39%	22%	13%	12%
1r Bat i CFGM	11%	4%	35%	21%	12%	16%
2n Bat i CFGM	11%	3%	42%	26%	10%	8%
<b>total</b>	<b>11%</b>	<b>3%</b>	<b>39%</b>	<b>23%</b>	<b>12%</b>	<b>13%</b>



### Primera i segona opció

	Tel informació	Preguntar correu-e	Consultar un web	Anar al PIJ	Parlar amb un tècnic	ns/nc	total
1a Opció	90	24	315	185	98	103	<b>815</b>
2a Opció	83	91	113	177	131	220	<b>815</b>
<b>total</b>	<b>173</b>	<b>115</b>	<b>428</b>	<b>362</b>	<b>229</b>	<b>323</b>	<b>1630</b>

	Tel informació	Preguntar correu-e	Consultar un web	Anar al PIJ	Parlar amb un tècnic	ns/nc
1a Opció	11%	3%	39%	23%	12%	13%
2a Opció	10%	11%	14%	22%	16%	27%
<b>total</b>	<b>11%</b>	<b>7%</b>	<b>26%</b>	<b>22%</b>	<b>14%</b>	<b>20%</b>

Un 44% dels joves que contesten (ns/nc exclosos) en primera opció, escullen un web com a font preferent d'informació. Es tracta aquesta d'una font anònima que, si bé permet mantenir la confidencialitat, d'altra banda no permet conèixer la persona per donar-li una resposta personalitzada. Possiblement l'alt ús d'ordinadors que fan (com a eina de treball o joc però, sobretot, per a xads) estigui relacionat amb aquesta resposta.

Destaca en segon joc acudir a un Punt d'informació juvenil (26 i 30% en 1a i 2n opció respectivament dels joves que contesten). Malgrat no hagin de ser experts en el tema, els joves els senten com un servei proper i –possiblement– adaptat als seus codis. En tercer lloc hi ha parlar amb un tècnic.

En funció del tipus de comunicació escollida:

	Cara a cara	Confidencialitat mitja	Anònim
1a Opció	40%	13%	48%
2a Opció	52%	14%	34%

Gairebé la meitat dels joves escullen en primera opció una comunicació anònima.

Cal tenir en compte que la comunicació anònima –o amb un àlies– no permet verificar o saber quin ús es fa de la informació, si allò que es demana és real –una necessitat– o no, ni la veracitat de la informació facilitada (com que s'és major d'edat)

### **58/ Altres fonts d'informació que no siguin un web, telèfon d'informació, PIJ, correu-e o un tècnic –pregunta oberta–**

Altres joves proposen uns altres referents:

- Col·legues o amics/gues (15)
- Persones o amics que ho hagin provat o tinguin experiència (8)
- La meua mare o els meus pares (4)
- Professors/es o tutors/es (3)
- Parlar amb amics o família propera.
- Primer professors, segon els pares.
- Primer pares, segon professors.
- Primer família, segon amics.
- Programa de televisió o ràdio sobre el tema de les drogues.
- Fullets.

Classificats per grups, queda de la següent forma:

<b>Grups primaris –amb vincle afectiu</b>	20
<b>Persones amb experiència vivencial</b>	8
<b>Adults referents</b>	3
<b>Mitjans informatius anònims</b>	2
<b>Altres</b>	3

# Per tipus de Secundària Postobligatòria

A continuació es presenten totes les variables estudiades per a la part de la mostra corresponent a la Secundària postobligatòria, diferenciada per tipus d'estudis (454 alumnes):

- Batxillerat.
- CFGM.

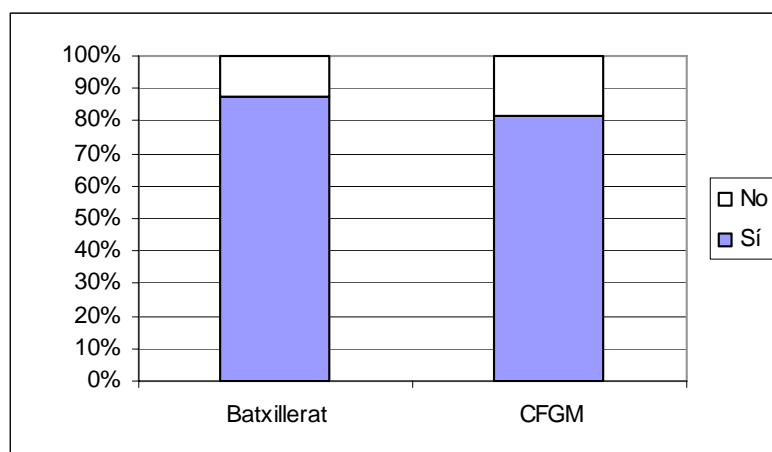
Als quadres absoluts i relatius (d'índexs) hi són totes les respostes possibles (ítems oferts i ns/nc) A les gràfiques s'ha omès els ns/nc.

## ACCÉS A DROGUES IL·LEGALS

### 8/ T'han convidat o ofert porros?

	No	Sí	ns/nc	total
Batxillerat	35	250	2	<b>287</b>
CFGM	30	133	4	<b>167</b>
<b>total</b>	<b>65</b>	<b>383</b>	<b>6</b>	<b>454</b>

	No	Sí	ns/nc
Batxillerat	12%	87%	1%
CFGM	18%	80%	2%
<b>total</b>	<b>14%</b>	<b>84%</b>	<b>1%</b>

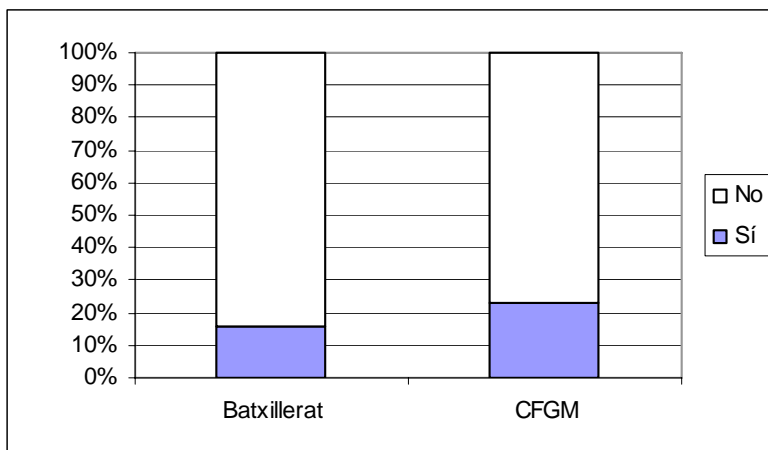


Només hi ha 6 punts de diferència entre Batxillerat i CFGM dels joves que contesten (ns/nc exclosos) La diferència no és àmplia tractant-se d'un grup tant ampli de respostes afirmatives.

### 9/ T'han convidat o ofert èxtasi?

	No	Sí	ns/nc	total
Batxillerat	216	41	30	<b>287</b>
CFGM	121	36	10	<b>167</b>
<b>total</b>	<b>337</b>	<b>77</b>	<b>40</b>	<b>454</b>

	No	Sí	ns/nc
Batxillerat	75%	14%	10%
CFGM	72%	22%	6%
<b>total</b>	<b>74%</b>	<b>17%</b>	<b>9%</b>

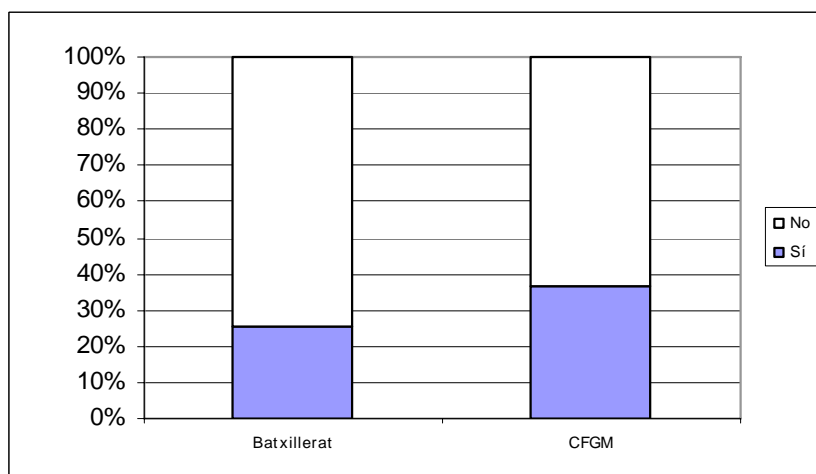


El 16% de Batxillerat puja a un 23% de CFGM dels joves que contesten (ns/nc exclosos)

### 10/ T'han convidat o ofert cocaïna?

	No	Sí	ns/nc	total
Batxillerat	193	66	28	<b>287</b>
CFGM	99	58	10	<b>167</b>
<b>total</b>	<b>292</b>	<b>124</b>	<b>38</b>	<b>454</b>

	No	Sí	ns/nc
Batxillerat	67%	23%	10%
CFGM	59%	35%	6%
<b>total</b>	<b>64%</b>	<b>27%</b>	<b>8%</b>

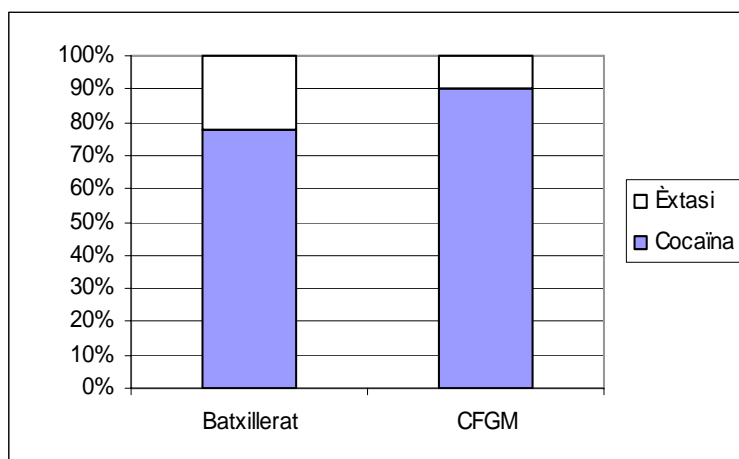


La diferència entre Batxillerat i CFGM augmenta respecte les pastilles tipus èxtasi: de 25% a un 37% dels joves que contesten (ns/nc exclosos) Als CFGM hi ha més pressió per al consum que a Batxillerat; una tercera part han estat convidats.

## 11/ Què tens més a prop, èxtasi o cocaïna?

	Cocaïna	Èxtasi	Cap	ns/nc	total
Batxillerat	73	21	183	10	<b>287</b>
CFGM	47	5	101	14	<b>167</b>
<b>total</b>	<b>120</b>	<b>26</b>	<b>284</b>	<b>24</b>	<b>454</b>

	Cocaïna	Èxtasi	Cap	ns/nc
Batxillerat	25%	7%	64%	3%
CFGM	28%	3%	60%	8%
<b>total</b>	<b>26%</b>	<b>6%</b>	<b>63%</b>	<b>5%</b>



Entre els que no contesten cap ni els ns/nc, hi ha 5 punts de diferència entre Batxillerat i CFGM. Aquests últims tenen més accés a la cocaïna.

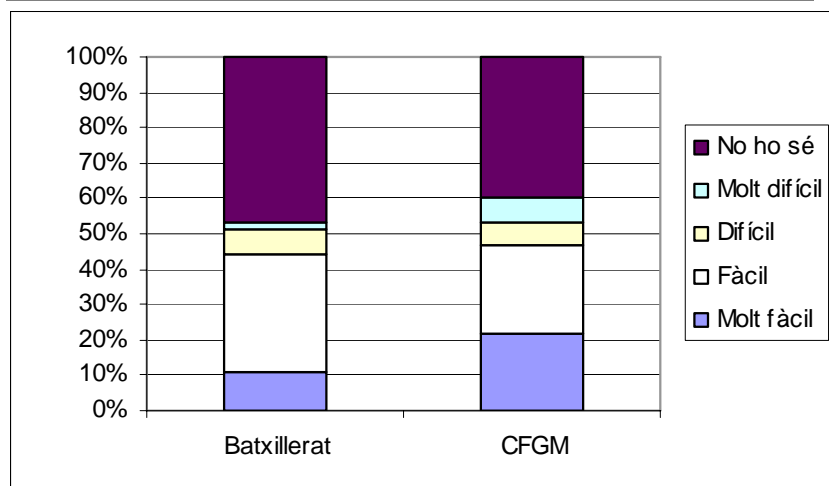
Això va en la línia dels universos culturals més associats a aquestes drogues: l'èxtasi –actualment i a diferència de la dècada dels 90– està més lligat a un entorn més *intel·lectual*, i la cocaïna a un laboral.

## 12/ Si volguessis èxtasi, et seria fàcil aconseguir-lo?

	Molt difícil	Difícil	Fàcil	Molt fàcil	No ho sé	ns/nc	total
Batxillerat	7	19	95	31	132	3	<b>287</b>
CFGM	11	11	40	36	65	4	<b>167</b>
<b>total</b>	<b>18</b>	<b>30</b>	<b>135</b>	<b>67</b>	<b>197</b>	<b>7</b>	<b>454</b>

	Molt difícil	Difícil	Fàcil	Molt fàcil	No ho sé	ns/nc
Batxillerat	2%	7%	33%	11%	46%	1%
CFGM	7%	7%	24%	22%	39%	2%
<b>total</b>	<b>4%</b>	<b>7%</b>	<b>30%</b>	<b>15%</b>	<b>43%</b>	<b>2%</b>

L'accés *molt fàcil* a les pastilles tipus èxtasi és doble a CFGM que a Batxillerat. Tanmateix, sumant aquesta categoria a la *fàcil* els dos nivells d'estudis s'igualen.

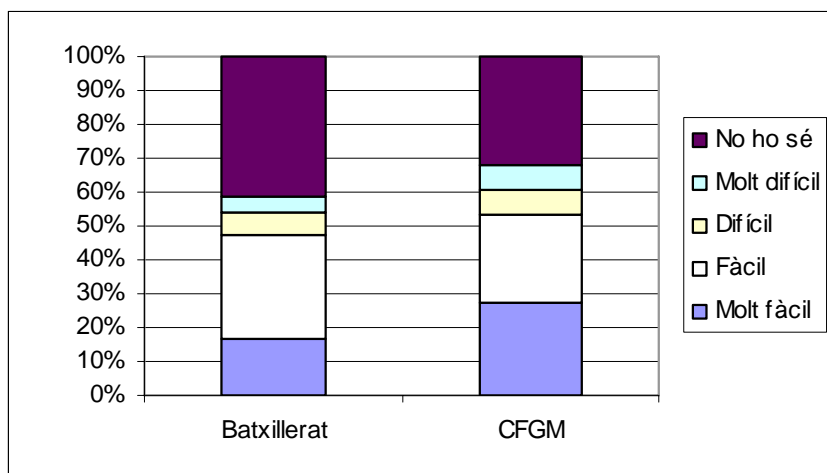


### 13/ Si volguessis cocaïna, et seria fàcil aconseguir-la?

	Molt difícil	Difícil	Fàcil	Molt fàcil	No ho sé	ns/nc	total
Batxillerat	14	19	87	47	118	2	<b>287</b>
CFGM	13	11	43	45	52	3	<b>167</b>
<b>total</b>	<b>27</b>	<b>30</b>	<b>130</b>	<b>92</b>	<b>170</b>	<b>5</b>	<b>454</b>

	Molt difícil	Difícil	Fàcil	Molt fàcil	No ho sé	ns/nc
Batxillerat	5%	7%	30%	16%	41%	1%
CFGM	8%	7%	26%	27%	31%	2%
<b>total</b>	<b>6%</b>	<b>7%</b>	<b>29%</b>	<b>20%</b>	<b>37%</b>	<b>1%</b>

Més de la meitat dels joves que contesten (ns/nc exclosos) de CFGM la tenen *fàcil* o *molt fàcil* (54%) Tanmateix, i malgrat no pugui tant, un 47% de Batxillerat es troben en la mateixa situació. Es tracta doncs –i malgrat el seu alt potencial addictiu– d'una substància molt assequible per als joves.

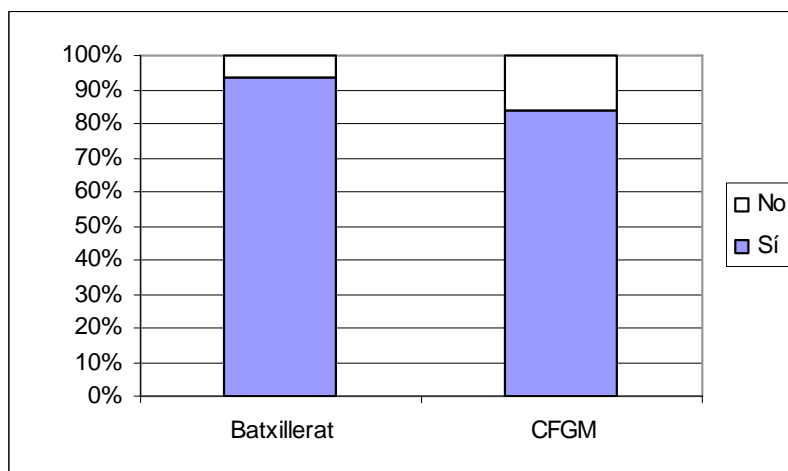


# ALCOHOL I CÀNNABIS

## 14/ Has begut alcohol?

	No	Sí	ns/nc	total
Batxillerat	18	263	6	<b>287</b>
CFGM	26	137	4	<b>167</b>
<b>total</b>	<b>44</b>	<b>400</b>	<b>10</b>	<b>454</b>

	No	Sí	ns/nc
Batxillerat	6%	92%	2%
CFGM	16%	82%	2%
<b>total</b>	<b>10%</b>	<b>88%</b>	<b>2%</b>

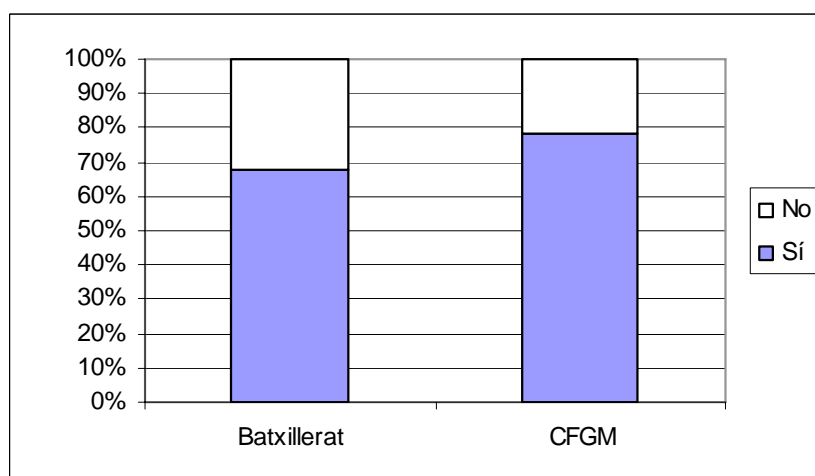


Només un 6% dels joves que contesten (ns/nc exclosos) de CFGM no n'ha begut. Aquesta xifra gairebé es triplica a Batxillerat.

## 15/ T'has emborratxat alguna vegada? (n'ha begut)

	No	Sí	ns/nc	total
Batxillerat	82	170	35	<b>287</b>
CFGM	29	105	33	<b>167</b>
<b>total</b>	<b>111</b>	<b>275</b>	<b>68</b>	<b>454</b>

	No	Sí	ns/nc
Batxillerat	29%	59%	12%
CFGM	17%	63%	20%
<b>total</b>	<b>24%</b>	<b>61%</b>	<b>15%</b>



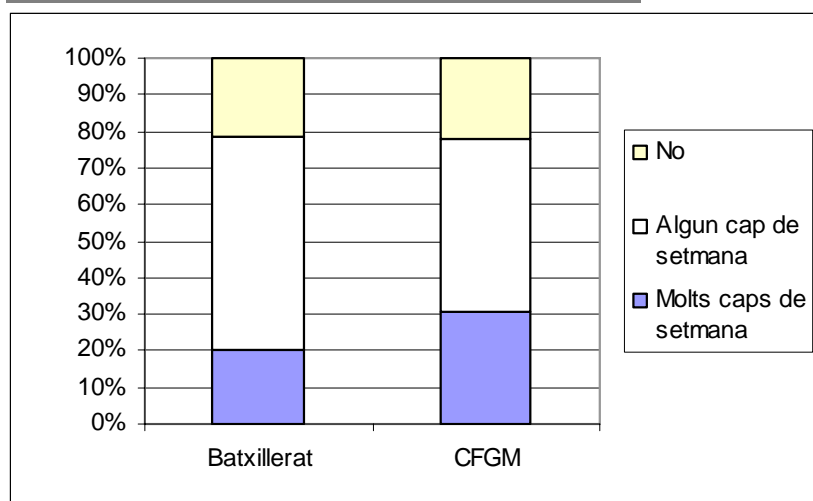
Els de CFGM no només han begut alguna vegada alcohol, sinó que ho fan de forma més compulsiva: un 78% dels joves que contesten (ns/nc exclosos) respecta a un 67% de Batxillerat.



### 17/ Actualment beus alcohol? (n'ha begut)

	No	Algun cap de setmana	Molts caps de setmana	ns/nc	total
Batxillerat	56	155	53	23	<b>287</b>
CFGM	32	67	44	24	<b>167</b>
<b>total</b>	<b>88</b>	<b>222</b>	<b>97</b>	<b>47</b>	<b>454</b>

	No	Algun cap de setmana	Molts caps de setmana	ns/nc
Batxillerat	20%	54%	18%	8%
CFGM	19%	40%	26%	14%
<b>total</b>	<b>19%</b>	<b>49%</b>	<b>21%</b>	<b>10%</b>

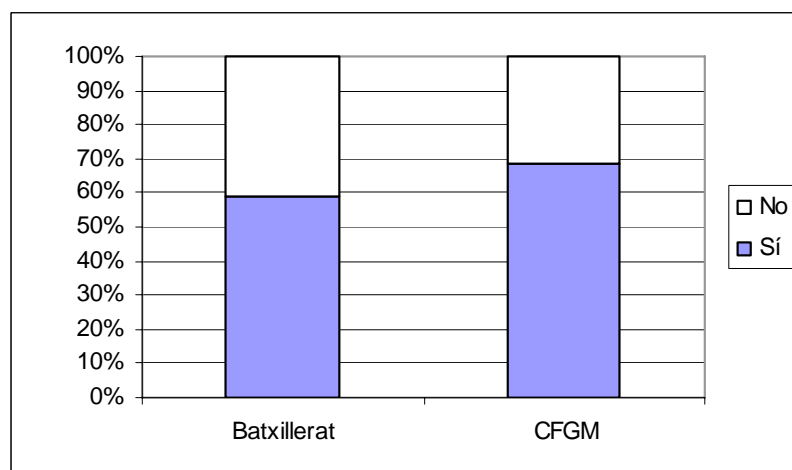


Dels que ho han fet alguna vegada, també són els de CFGM els que ho fan d'una forma més habitual i –en conseqüència– amb més risc. Ho fan *molts caps de setmana* un 31% dels joves que contesten (ns/nc exclosos), mentre que a Batxillerat baixa fins a un 20%.

### 18/ Has fumat porros?

	No	Sí	ns/nc	total
Batxillerat	115	165	7	<b>287</b>
CFGM	51	113	3	<b>167</b>
<b>total</b>	<b>166</b>	<b>278</b>	<b>10</b>	<b>454</b>

	No	Sí	ns/nc
Batxillerat	40%	57%	2%
CFGM	31%	68%	2%
<b>total</b>	<b>37%</b>	<b>61%</b>	<b>2%</b>

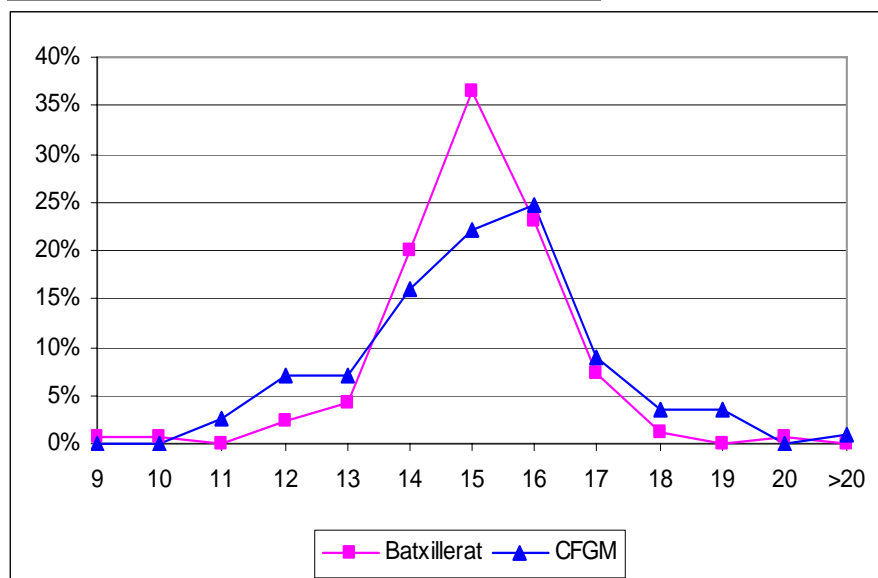


Dels joves que contesten (ns/nc exclosos) han fumat cànnabis a Batxillerat 10 punts menys que a CFGM (59 i 69% respectivament)

### 19/ Quants anys tenies el dia del primer porro? (n'ha fumat)

	Batxillerat	%	CFGM	%	total
9	1	1%		0%	1
10	1	1%		0%	1
11		0%	3	3%	3
12	4	2%	8	7%	12
13	7	4%	8	7%	15
14	33	20%	18	16%	51
15	60	36%	25	22%	85
16	38	23%	28	25%	66
17	12	7%	10	9%	22
18	2	1%	4	4%	6
19		0%	4	4%	4
20	1	1%		0%	1
>20		0%	1	1%	1
ns/nc	6	4%	4	4%	10
<b>total</b>	<b>165</b>	<b>100%</b>	<b>113</b>	<b>100%</b>	<b>278</b>

Si bé a CFGM hi ha més joves que han començat a edats precoces –són uns estudis on hi ha més joves amb problemàtiques diverses– la distribució per edats és suau. A Batxillerat sembla haver una edat –els 15 anys–protagonista

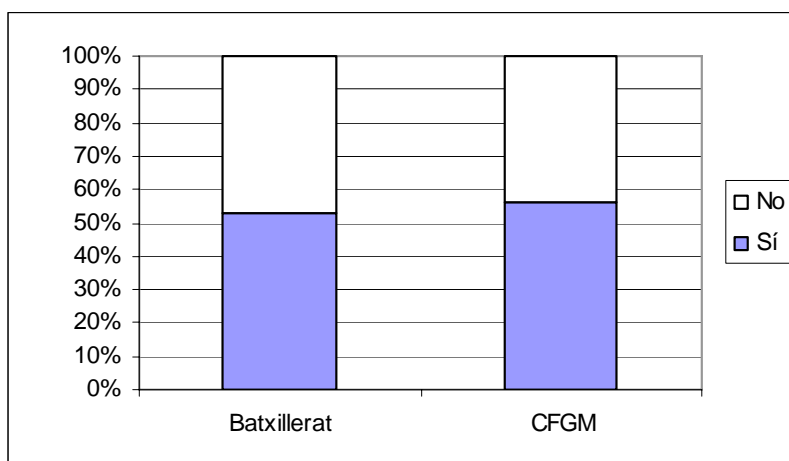


Els 15 anys podrien tenir un símbol –com si es tractés d'una mena de ritus de pas–, de canvi de la infantesa a la joventut.

## 20a/ Has fumat porros en els últims 30 dies? (n'ha fumat)

	No	Sí	ns/nc	total
Batxillerat	69	78	18	<b>165</b>
CFGM	46	59	8	<b>113</b>
<b>total</b>	<b>115</b>	<b>137</b>	<b>26</b>	<b>278</b>

	No	Sí	ns/nc
Batxillerat	42%	47%	11%
CFGM	41%	52%	7%
<b>total</b>	<b>41%</b>	<b>49%</b>	<b>9%</b>



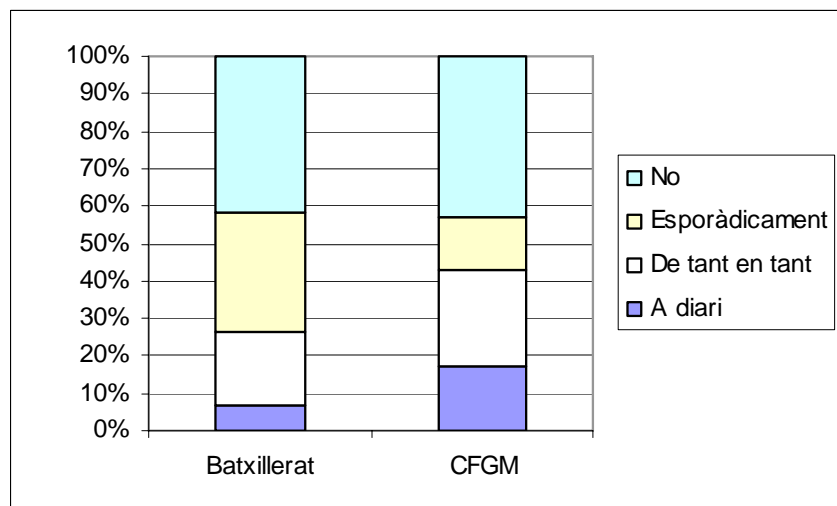
Només hi ha 3 punts de diferència entre ambdós grups: de 53% Batxillerat a 56% CFGM dels joves que contesten (ns/nc exclosos)

## 21/ Ara fumes porros? (n'ha fumat)

	No	Esporàdicament	De tant en tant	A diari	ns/nc	total
Batxillerat	68	51	32	11	3	<b>165</b>
CFGM	48	15	29	19	2	<b>113</b>
<b>total</b>	<b>116</b>	<b>66</b>	<b>61</b>	<b>30</b>	<b>5</b>	<b>278</b>

	No	Esporàdicament	De tant en tant	A diari	ns/nc
Batxillerat	41%	31%	19%	7%	2%
CFGM	42%	13%	26%	17%	2%
<b>total</b>	<b>42%</b>	<b>24%</b>	<b>22%</b>	<b>11%</b>	<b>2%</b>

Els de Batxillerat fan un ús força més moderat que a CFGM. El consum de risc –a diari– puja considerablement a CFGM (de 7% a 17%) El consum *de tant en tant* també és superior (6 punts) a CFGM.

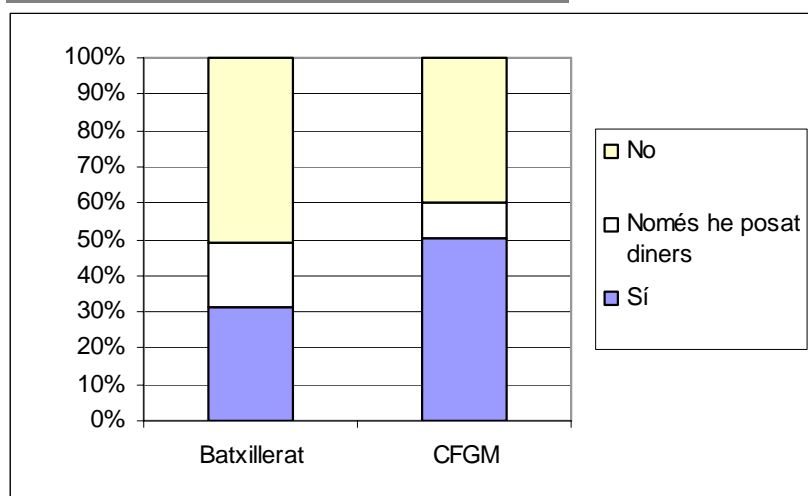


## 22/ Has comprat haixís o marihuana? (n'ha fumat)

	No	Només he posat diners	Sí	ns/nc	total
Batxillerat	82	29	51	3	<b>165</b>
CFGM	44	11	56	2	<b>113</b>
<b>total</b>	<b>126</b>	<b>40</b>	<b>107</b>	<b>5</b>	<b>278</b>

A CFGM fumen més i, per tant, més quantitat. En conseqüència, la meitat dels joves que contesten (ns/nc exclosos) n'ha comprat (a Batxillerat, és un 31%)

	No	Només he posat diners	Sí	ns/nc
Batxillerat	50%	18%	31%	2%
CFGM	39%	10%	50%	2%
<b>total</b>	<b>45%</b>	<b>14%</b>	<b>38%</b>	<b>2%</b>

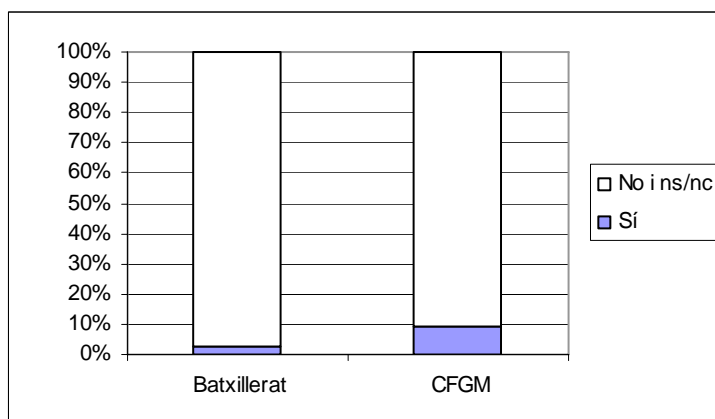


## ALTRES DROGUES IL·LEGALS

### 23/ Has pres èxtasi?

	No i ns/nc	Sí	total
Batxillerat	279	8	<b>287</b>
CFGM	152	15	<b>167</b>
<b>total</b>	<b>431</b>	<b>23</b>	<b>454</b>

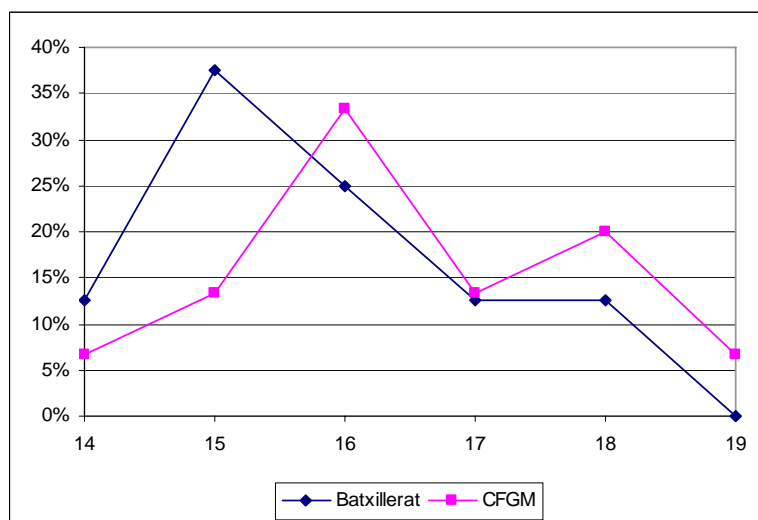
	No i ns/nc	Sí
Batxillerat	97%	3%
CFGM	91%	9%
<b>total</b>	<b>95%</b>	<b>5%</b>



El triple dels joves de CFGM que els de Batxillerat n'han consumit. Si bé no són xifres altes, si hi ha una gran diferència entre ambdós estudis.

## 24/ Quants anys tenies el dia del primer èxtasi? (n'ha pres)

	Batxillerat	%	CFGM	%	total
14	1	13%	1	7%	2
15	3	38%	2	13%	5
16	2	25%	5	33%	7
17	1	13%	2	13%	3
18	1	13%	3	20%	4
19		0%	1	7%	1
ns/nc		0%	1	7%	1
<b>total</b>	<b>8</b>	<b>100%</b>	<b>15</b>	<b>100%</b>	<b>23</b>

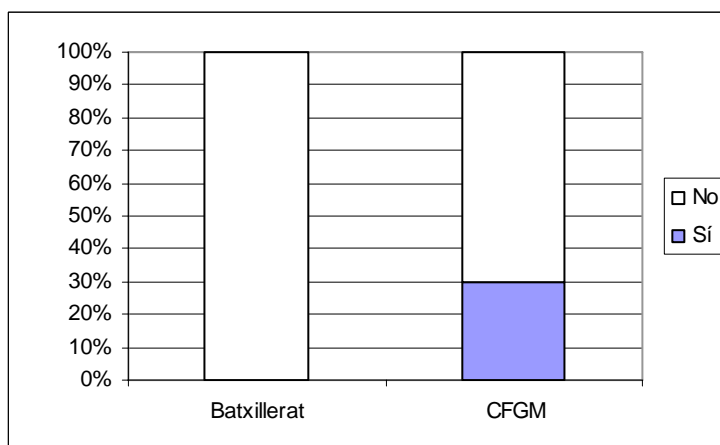


Proporcionalment a Batxillerat comencen abans, mentre que a CFGM la distribució és més suau. Tanmateix, es tracta de molts pocs casos (8 o 14 respectivament dels joves que contesten)

## 25a/ Has pres èxtasi en els últims 30 dies? (n'ha pres)

	No	Sí	ns/nc	total
Batxillerat	6		2	8
CFGM	7	3	5	15
<b>total</b>	<b>13</b>	<b>3</b>	<b>7</b>	<b>23</b>

	No	Sí	ns/nc
Batxillerat	75%	0%	25%
CFGM	47%	20%	33%
<b>total</b>	<b>57%</b>	<b>13%</b>	<b>30%</b>

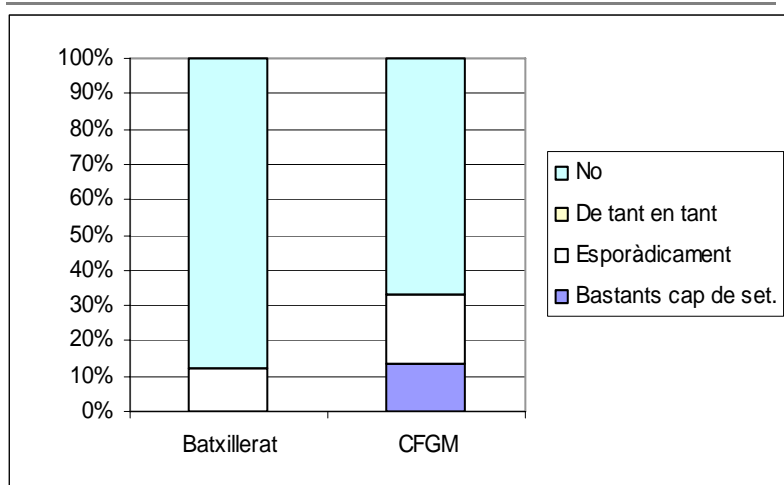


Cap alumne de Batxillerat ho fa fet, mentre que un 30% de CFGM n'ha pres en aquest període.

## 26/ Actualment prens èxtasi? (n'ha pres)

	No	Esporàdicament	De tant en tant	Bastants cap de set.	ns/nc	total
Batxillerat	7	1				8
CFGM	10	3		2		15
<b>total</b>	<b>17</b>	<b>4</b>	<b>0</b>	<b>2</b>	<b>0</b>	<b>23</b>

	No	Esporàdicament	De tant en tant	Bastants cap de set.	ns/nc
Batxillerat	88%	13%	0%	0%	0%
CFGM	67%	20%	0%	13%	0%
<b>total</b>	<b>74%</b>	<b>17%</b>	<b>0%</b>	<b>9%</b>	<b>0%</b>

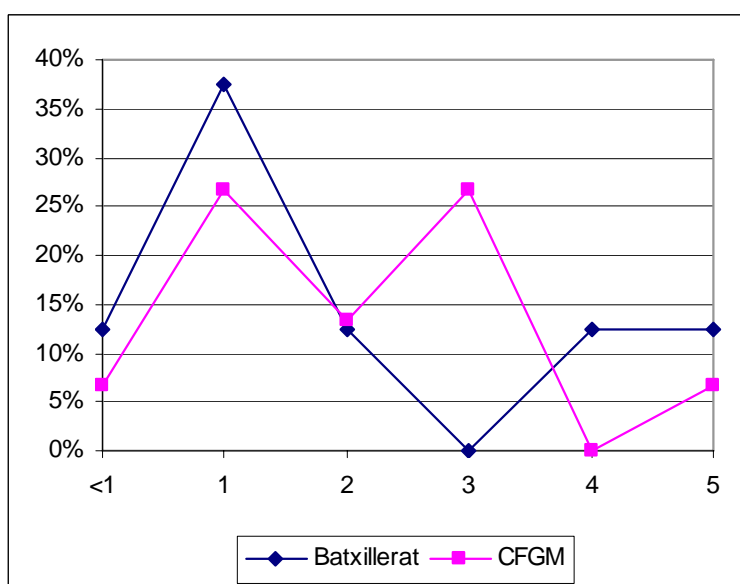


La freqüència d'ús a CFGM és força més alta –i de risc. Un 13% ho fan *bastants caps de setmana* mentre que l'índex a Batxillerat és 0.

*Esporàdicament* també puntua 7 punts per sobre. Sembla que l'ús que han fet els alumnes de Batxillerat ha estat molt més experimental.

## 27/ Quantes pastilles d'èxtasi has pres màxim en una nit? (n'ha pres)

	Batx.	%	CFGM	%	total
<1	1	13%	1	7%	2
1	3	38%	4	27%	7
2	1	13%	2	13%	3
3		0%	4	27%	4
4	1	13%		0%	1
5	1	13%	1	7%	2
ns/nc	1	13%	3	20%	4
<b>total</b>	<b>8</b>	<b>100%</b>	<b>15</b>	<b>100%</b>	<b>23</b>

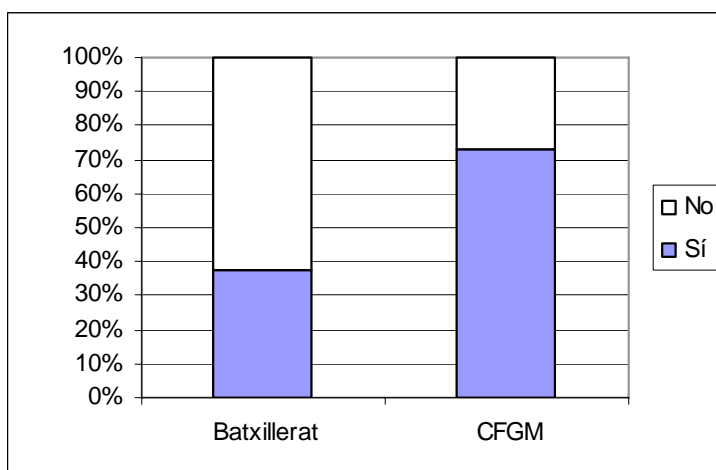


En cap dels dos grups hi ha una distribució especialment concentrada en una quantitat. La informació no permet obtenir conclusions clares.

## 28/ Has comprat algun èxtasi? (n'ha pres)

	No	Sí	ns/nc	total
Batxillerat	5	3		<b>8</b>
CFGM	4	11		<b>15</b>
<b>total</b>	<b>9</b>	<b>14</b>	<b>0</b>	<b>23</b>

	No	Sí	ns/nc
Batxillerat	63%	38%	0%
CFGM	27%	73%	0%
<b>total</b>	<b>39%</b>	<b>61%</b>	<b>0%</b>



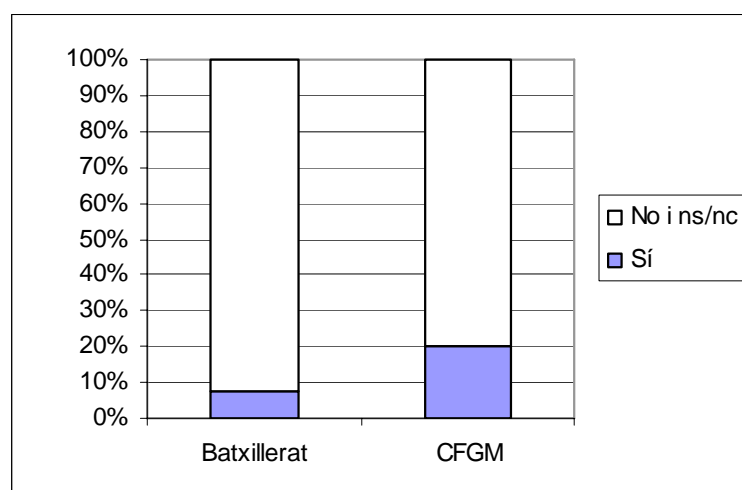
Els que ho fan fet de CFGM gairebé tripliquen els de Batxillerat: un 73% dels joves que contesten (ns/nc exclosos) Torna a veure's de forma clara la major presència que té aquesta substància en CFGM i la major intensitat de consum. 2/3 de Batxillerat dels que n'han pres no n'han comprat.

El fet que no haver-ne comprat, indica una certa cultura de convidar i –possiblement– pressió per al consum en alguns grups concrets.

## 31/ Has pres cocaïna?

	No i ns/nc	Sí	total
Batxillerat	265	22	<b>287</b>
CFGM	133	34	<b>167</b>
<b>total</b>	<b>398</b>	<b>56</b>	<b>454</b>

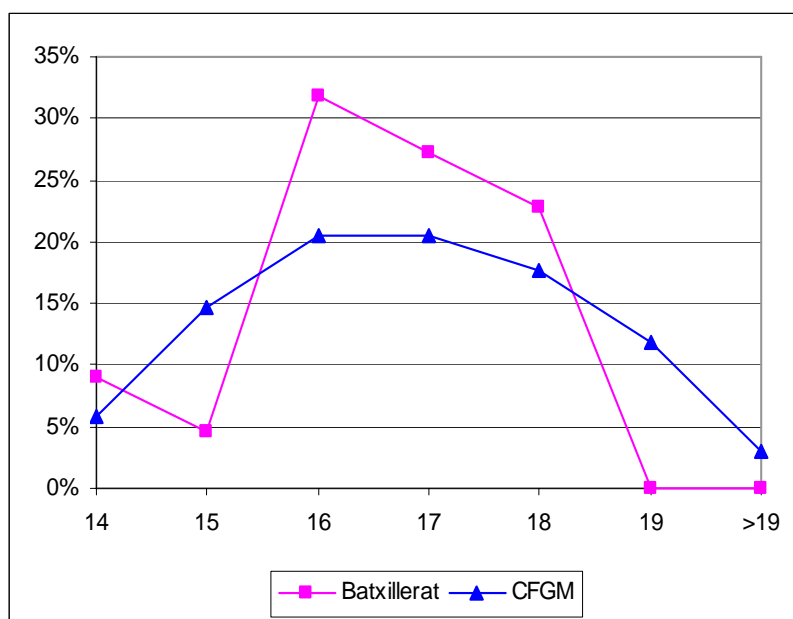
	No i ns/nc	Sí
Batxillerat	92%	8%
CFGM	80%	20%
<b>total</b>	<b>88%</b>	<b>12%</b>



El 8% de Batxillerat que ho han fet dels joves que contesten (ns/nc exclosos), passen a un 20% en CFGM. Es tracta, doncs, d'una substància molt més presents en els estudis més orientats al món del treball o aplicats.

### 32/ Quants anys tenies el dia del primer consum de cocaïna? (n'ha pres)

	Batx.	%	CFGM	%	total
14	2	9%	2	6%	4
15	1	5%	5	15%	6
16	7	32%	7	21%	14
17	6	27%	7	21%	13
18	5	23%	6	18%	11
19		0%	4	12%	4
>19		0%	1	3%	1
ns/nc	1	5%	2	6%	3
<b>total</b>	<b>22</b>	<b>100%</b>	<b>34</b>	<b>100%</b>	<b>56</b>

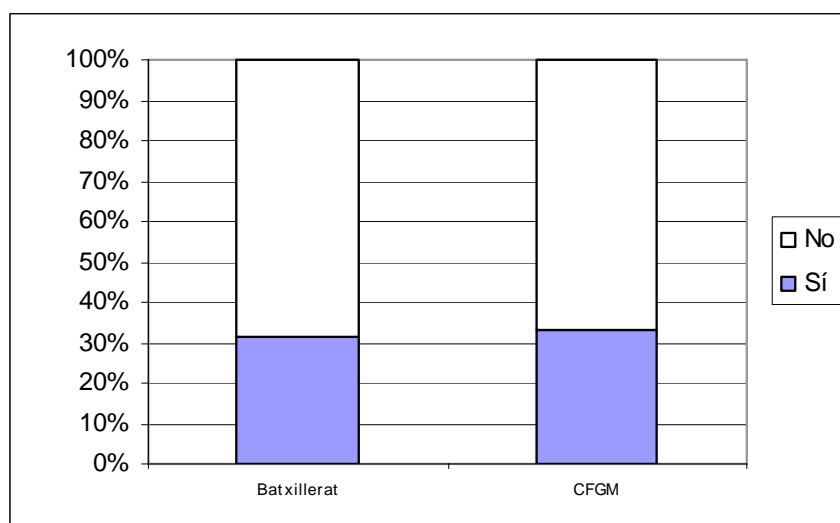


La campanya de Gauss baixa de CFGM està més concentrada en Batxillerat. Aquesta informació tindrà segurament relació –en el seu marge superior d'edat– amb el fet que a CFGM hi ha una distribució d'edats més àmplia.

### 33a/ Has pres cocaïna en els últims 30 dies? (n'ha pres)

	No	Sí	ns/nc	total
Batxillerat	13	6	3	22
CFGM	16	8	10	34
<b>total</b>	<b>29</b>	<b>14</b>	<b>13</b>	<b>56</b>

	No	Sí	ns/nc
Batxillerat	59%	27%	14%
CFGM	47%	24%	29%
<b>total</b>	<b>52%</b>	<b>25%</b>	<b>23%</b>



En ambdós grups el percentatge és gairebé igual; al voltant d'un 33% dels joves que contesten (ns/nc exclosos)

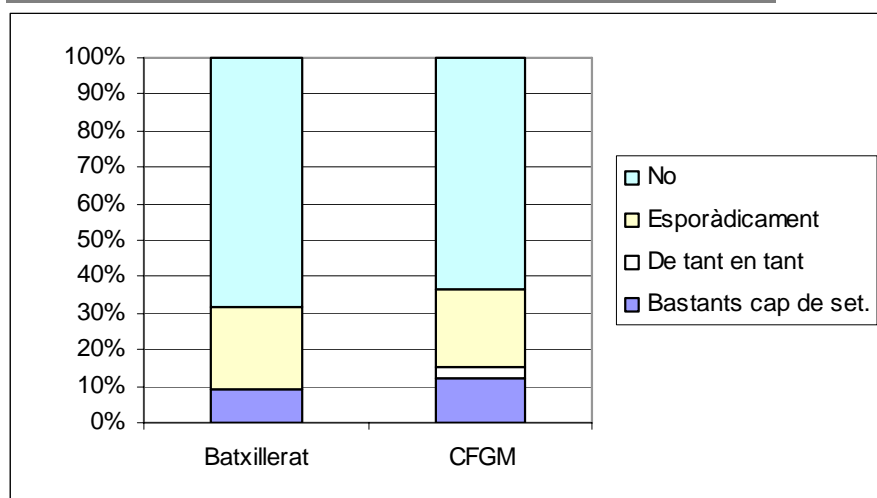


### 34/ Ara prens cocaïna? (n'ha pres)

	No	Esporàdicament	De tant en tant	Bastants cap de set.	ns/nc	total
Batxillerat	15	5		2		22
CFGM	21	7	1	4	1	34
<b>total</b>	<b>36</b>	<b>12</b>	<b>1</b>	<b>6</b>	<b>1</b>	<b>56</b>

	No	Esporàdicament	De tant en tant	Bastants cap de set.	ns/nc
Batxillerat	68%	23%	0%	9%	0%
CFGM	62%	21%	3%	12%	3%
<b>total</b>	<b>64%</b>	<b>21%</b>	<b>2%</b>	<b>11%</b>	<b>2%</b>

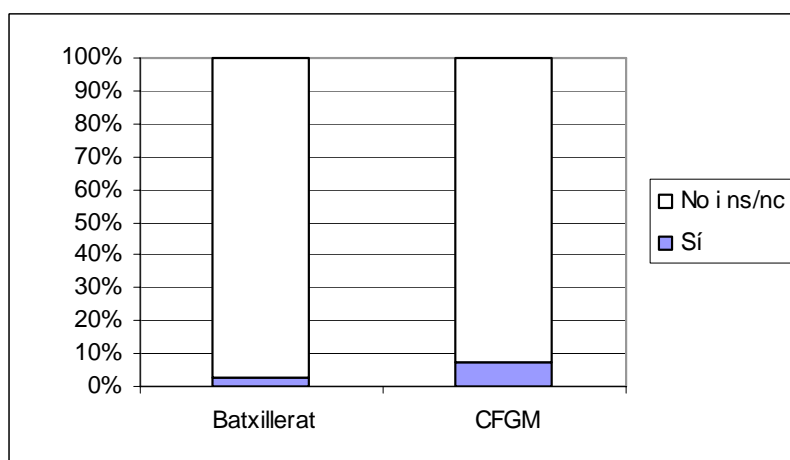
No hi ha massa diferència entre els dos grups. Tot i amb això, es veu una intensitat lleument superior a CFGM: 3 punts per sobre a *de tant en tant* i *bastants caps de setmana*, i 2 punts per sota a *esporàdicament* i 4 en el *no*, dels joves que contesten (ns/nc exclosos)



### 36/ Has provat bolets al·lucinògens?

	No i ns/nc	Sí	total
Batxillerat	279	8	287
CFGM	155	12	167
<b>total</b>	<b>434</b>	<b>20</b>	<b>454</b>

	No i ns/nc	Sí
Batxillerat	97%	3%
CFGM	93%	7%
<b>total</b>	<b>96%</b>	<b>4%</b>

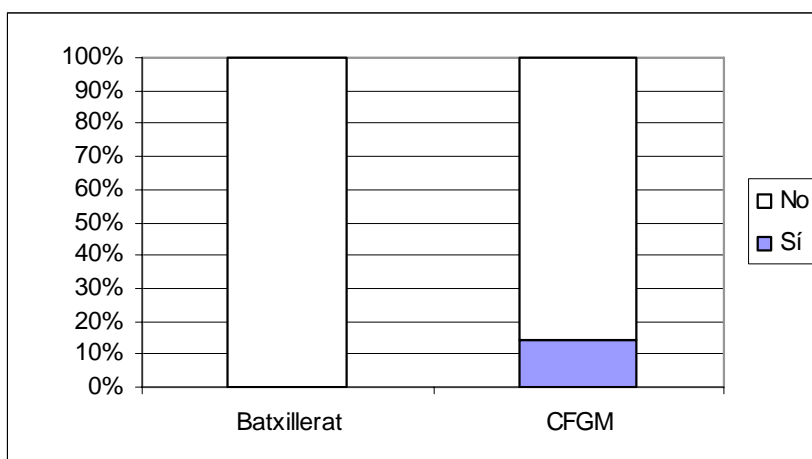


Els de CFGM ho fan fet en un percentatge superior a la meitat, que a Batxillerat. També es tracta – com les altres– d'una droga més present en aquesta formació.

### 38a/ Has pres bolets al·lucinògens en els últims 30 dies? (n'ha pres)

	No	Sí	ns/nc	total
Batxillerat	6		2	<b>8</b>
CFGM	6	1	5	<b>12</b>
<b>total</b>	<b>12</b>	<b>1</b>	<b>7</b>	<b>20</b>

	No	Sí	ns/nc
Batxillerat	75%	0%	25%
CFGM	50%	8%	42%
<b>total</b>	<b>60%</b>	<b>5%</b>	<b>35%</b>

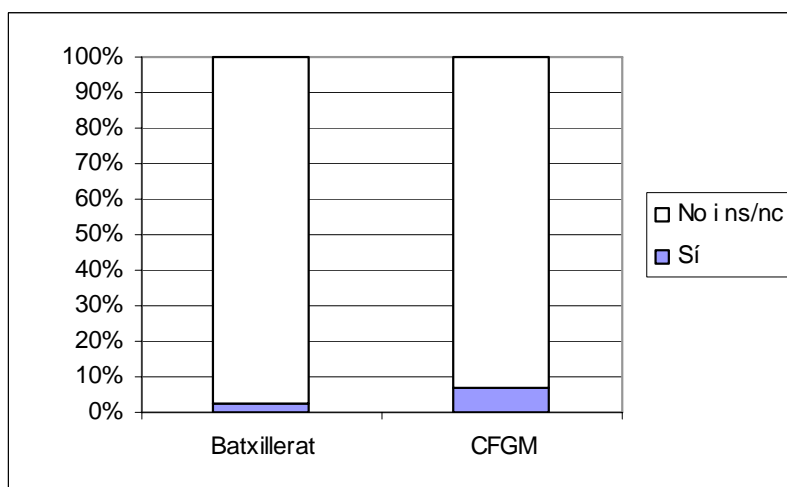


Només un alumne dels joves que contesten (ns/nc exclosos) té aquesta experiència en els últims 30 dies.

### 40/ Has pres alguna altra droga il·legal?

	No i ns/nc	Sí	total
Batxillerat	280	7	<b>287</b>
CFGM	156	11	<b>167</b>
<b>total</b>	<b>436</b>	<b>18</b>	<b>454</b>

	No i ns/nc	Sí
Batxillerat	98%	2%
CFGM	93%	7%
<b>total</b>	<b>96%</b>	<b>4%</b>



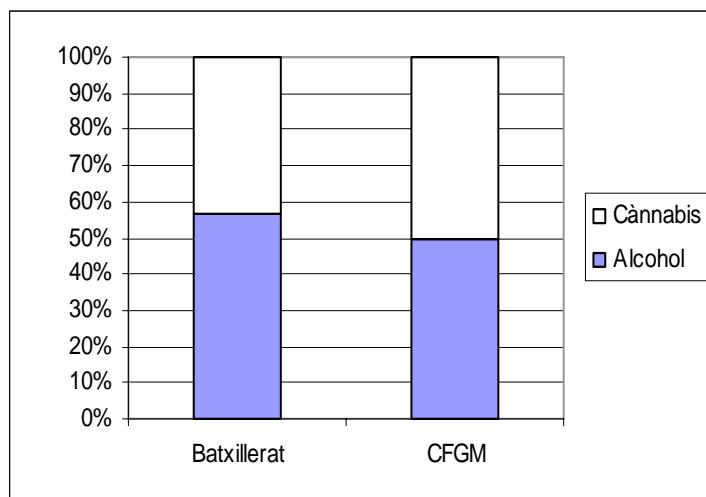
L'índex de CFGM triplica el de Batxillerat, seguint la mateixa tònica de les altres drogues.

## OPINIÓ SOBRE PERILLOSITAT

42-45/ Ordena aquestes drogues des de la que creus que crea menys problemes fins la que crea més

### Menys problemes

	Alcohol	Cànnabis	ns/nc i altres	total
Batxillerat	157	119	11	<b>287</b>
CFGM	75	75	17	<b>167</b>
<b>total</b>	<b>232</b>	<b>194</b>	<b>28</b>	<b>454</b>

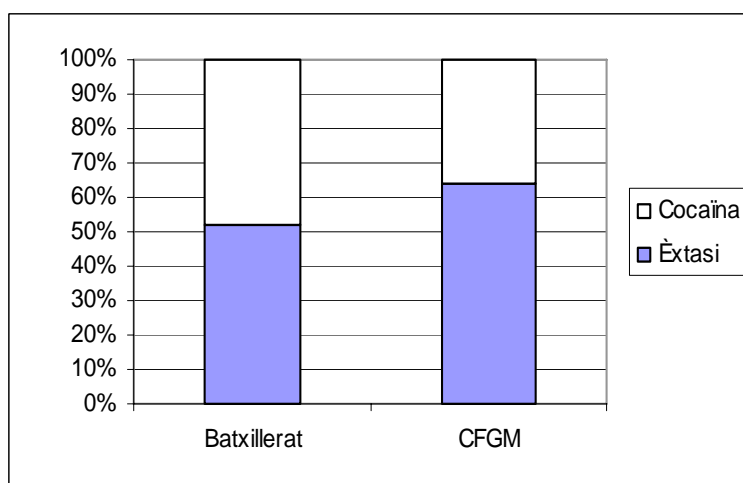


Els de CFGM –més consumidors i en més quantitat de drogues– puntuen una mica per sobre el cànnabis, com la droga menys perillosa.

La consideració del cànnabis com la droga menys perillosa, acostuma a tenir molta acollida entre els joves que usen o tenen a prop els porros.

### Més problemes

	Èxtasi	Cocaïna	ns/nc i altres	total
Batxillerat	142	130	15	<b>287</b>
CFGM	97	54	16	<b>167</b>
<b>total</b>	<b>239</b>	<b>184</b>	<b>31</b>	<b>454</b>



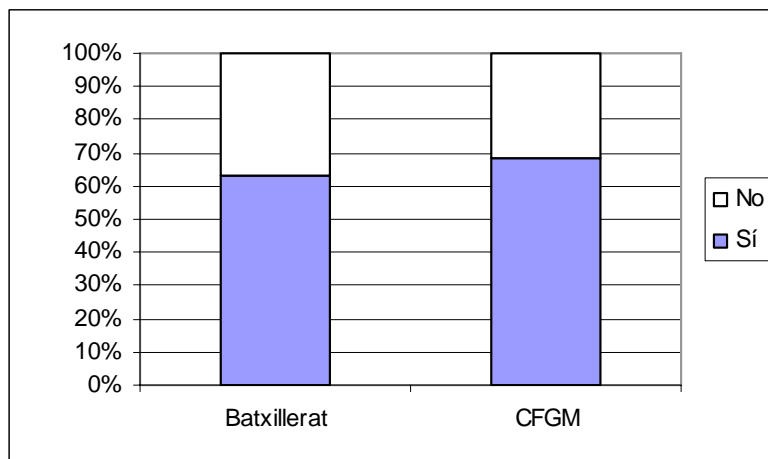
Malgrat que en ambdós puntua més l'èxtasi, a CFGM puja més de 10 punts. Si tenim en compte que el consum de cocaïna és força superior en aquesta formació, junt amb la menor creença de risc –almenys en relació amb les pastilles tipus èxtasi– fa que sigui un grup més procliu a acabar tenint problemes associats a la cocaïna.

## CONDUCTES DE RISC ASSOCIADES

### 46/ Has vist o participat en una baralla sortint de festa?

	No	Sí	ns/nc	total
Batxillerat	104	179	4	<b>287</b>
CFGM	51	111	5	<b>167</b>
<b>total</b>	<b>155</b>	<b>290</b>	<b>9</b>	<b>454</b>

	No	Sí	ns/nc
Batxillerat	36%	62%	1%
CFGM	31%	66%	3%
<b>total</b>	<b>34%</b>	<b>64%</b>	<b>2%</b>



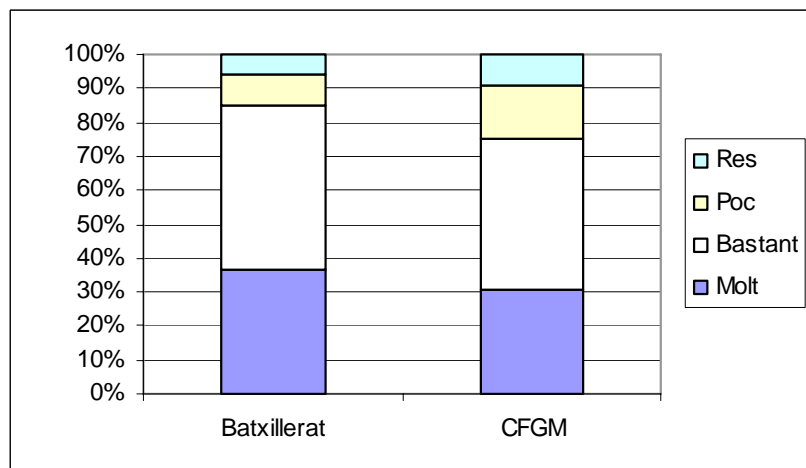
No hi ha massa diferència entre ambdós estudis: CFGM puntua 6 punts per sobre (69%) dels joves que contesten (ns/nc exclosos)

### 47/ Creus que l'alcohol ha influït en la baralla? (n'ha vist o participat)

	Molt	Bastant	Poc	Res	ns/nc	total
Batxillerat	59	78	15	9	18	<b>179</b>
CFGM	31	44	16	9	11	<b>111</b>
<b>total</b>	<b>90</b>	<b>122</b>	<b>31</b>	<b>18</b>	<b>29</b>	<b>290</b>

	Molt	Bastant	Poc	Res	ns/nc
Batxillerat	33%	44%	8%	5%	10%
CFGM	28%	40%	14%	8%	10%
<b>total</b>	<b>31%</b>	<b>42%</b>	<b>11%</b>	<b>6%</b>	<b>10%</b>

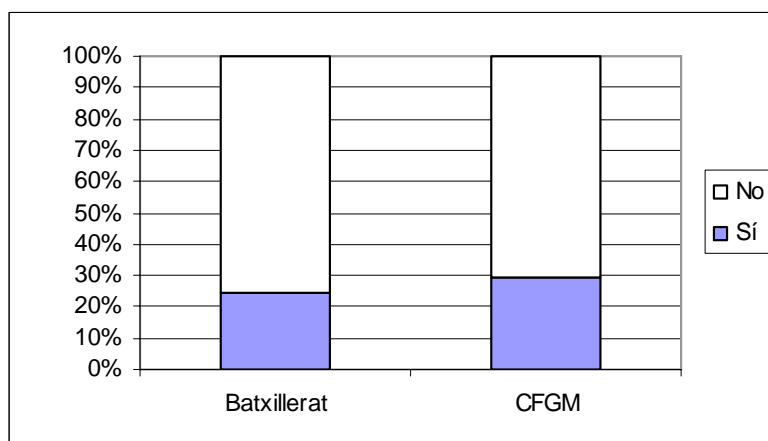
L'alumnat de Batxillerat veu més relació en les categories *molt* (6 punts per sobre) i *bastant* (4 punts)



#### 48/ Has anat en un cotxe o moto conduït per algú borratxo/a?

	No	Sí	ns/nc	total
Batxillerat	215	70	2	<b>287</b>
CFGM	115	48	4	<b>167</b>
<b>total</b>	<b>330</b>	<b>118</b>	<b>6</b>	<b>454</b>

	No	Sí	ns/nc
Batxillerat	75%	24%	1%
CFGM	69%	29%	2%
<b>total</b>	<b>73%</b>	<b>26%</b>	<b>1%</b>

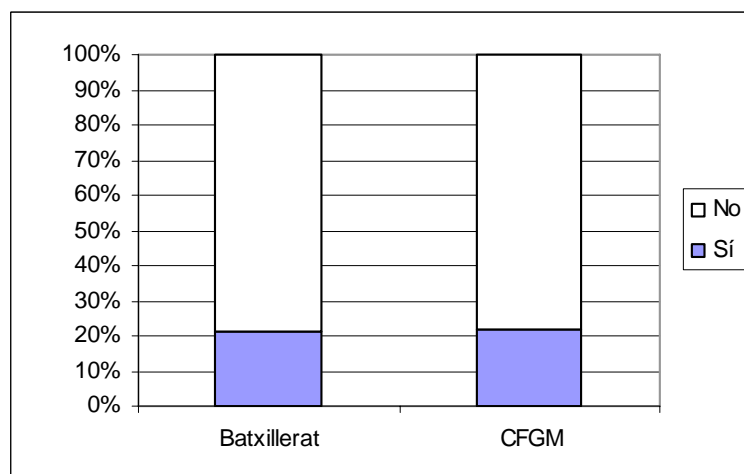


La distribució és bastant homogènia: CFGM està 4 punts per sobre (29%) en els joves que contesten (ns/nc exclosos)

#### 49/ Alguna vegada t'has sentit malament per la forma en què t'has enrotllat amb algú?

	No	Sí	ns/nc	total
Batxillerat	215	57	15	<b>287</b>
CFGM	124	34	9	<b>167</b>
<b>total</b>	<b>339</b>	<b>91</b>	<b>24</b>	<b>454</b>

	No	Sí	ns/nc
Batxillerat	75%	20%	5%
CFGM	74%	20%	5%
<b>total</b>	<b>75%</b>	<b>20%</b>	<b>5%</b>

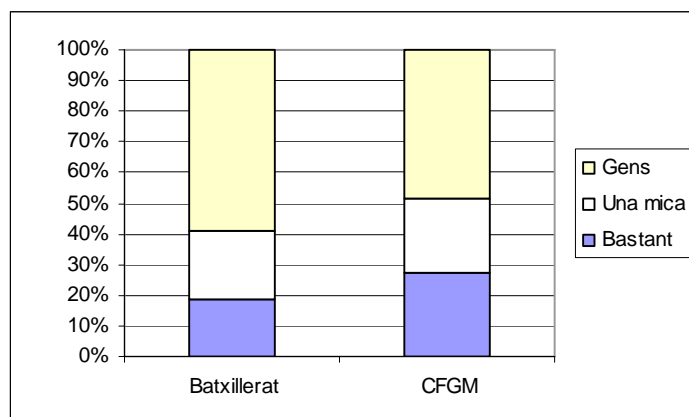


No hi ha diferències significatives en els dos grups.

**50/ Les drogues han influenciat en la relació que haguessis volgut dur d'una altra manera? (s'ha sentit malament per la forma d'enrotllar-se amb algú)**

	Bastant	Una mica	Gens	ns/nc	total
Batxillerat	10	12	32	3	<b>57</b>
CFGM	9	8	16	1	<b>34</b>
<b>total</b>	<b>19</b>	<b>20</b>	<b>48</b>	<b>4</b>	<b>91</b>

	Bastant	Una mica	Gens	ns/nc
Batxillerat	18%	21%	56%	5%
CFGM	26%	24%	47%	3%
<b>total</b>	<b>21%</b>	<b>22%</b>	<b>53%</b>	<b>4%</b>

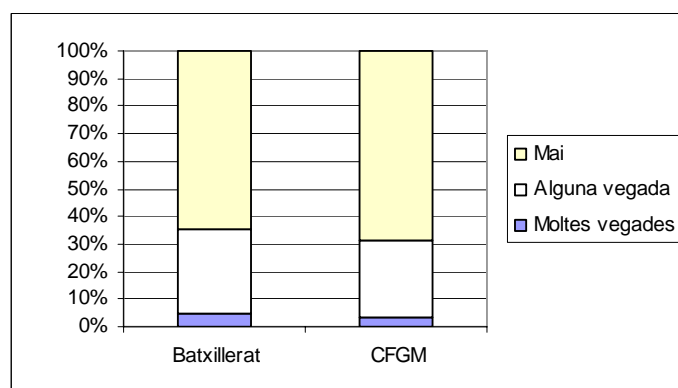


Lògicament, i degut al seu major consum, a CFGM veuen més relació amb el consum (8 punts per sobre a *bastant* dels joves que contesten (ns/nc exclosos))

**51/ Has patit situacions d'intimidació (que et fotin mà, assetjament...) per algú passat d'alcohol o altres drogues?**

	Moltes vegades	Alguna vegada	Mai	ns/nc	total
Batxillerat	14	87	183	3	<b>287</b>
CFGM	5	45	110	7	<b>167</b>
<b>total</b>	<b>19</b>	<b>132</b>	<b>293</b>	<b>10</b>	<b>454</b>

	Moltes vegades	Alguna vegada	Mai	ns/nc
Batxillerat	5%	30%	64%	1%
CFGM	3%	27%	66%	4%
<b>total</b>	<b>4%</b>	<b>29%</b>	<b>65%</b>	<b>2%</b>

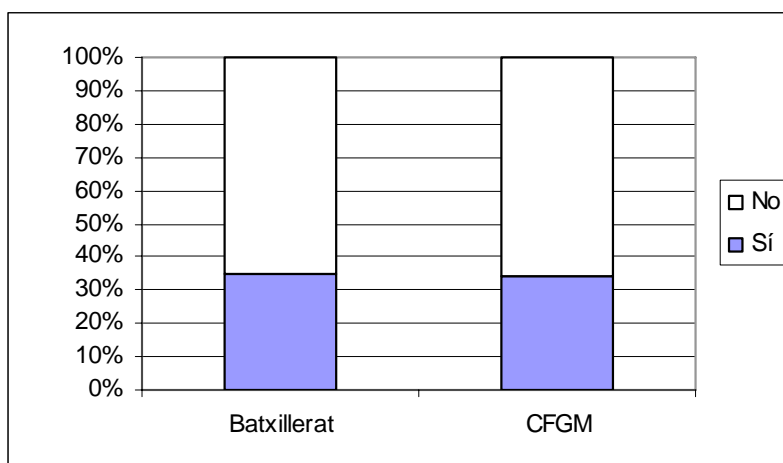


La distribució sembla bastant homogènia en els dos grups.

## 52/ T'has enrotllat amb algú estant tu passat d'alcohol o altres drogues?

	No	Sí	ns/nc	total
Batxillerat	185	100	2	<b>287</b>
CFGM	107	56	4	<b>167</b>
<b>total</b>	<b>292</b>	<b>156</b>	<b>6</b>	<b>454</b>

	No	Sí	ns/nc
Batxillerat	64%	35%	1%
CFGM	64%	34%	2%
<b>total</b>	<b>64%</b>	<b>34%</b>	<b>1%</b>

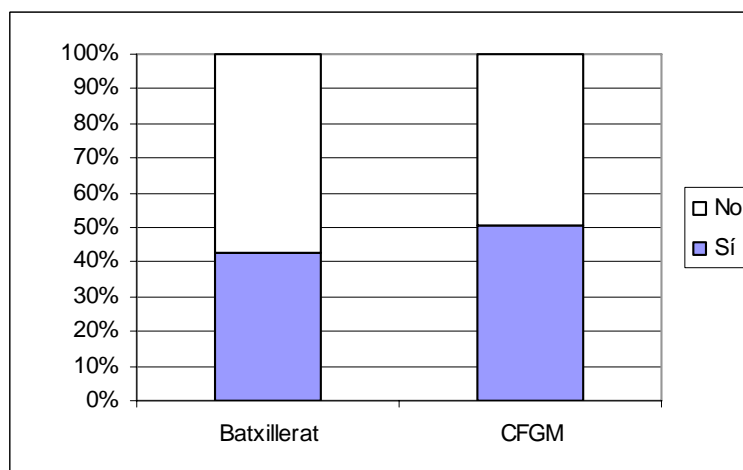


La distribució sembla bastant homogènia en els dos grups.

## 53/ Has mantingut alguna relació sexual amb penetració?

	No	Sí	ns/nc	total
Batxillerat	160	118	9	<b>287</b>
CFGM	77	78	12	<b>167</b>
<b>total</b>	<b>237</b>	<b>196</b>	<b>21</b>	<b>454</b>

	No	Sí	ns/nc
Batxillerat	56%	41%	3%
CFGM	46%	47%	7%
<b>total</b>	<b>52%</b>	<b>43%</b>	<b>5%</b>

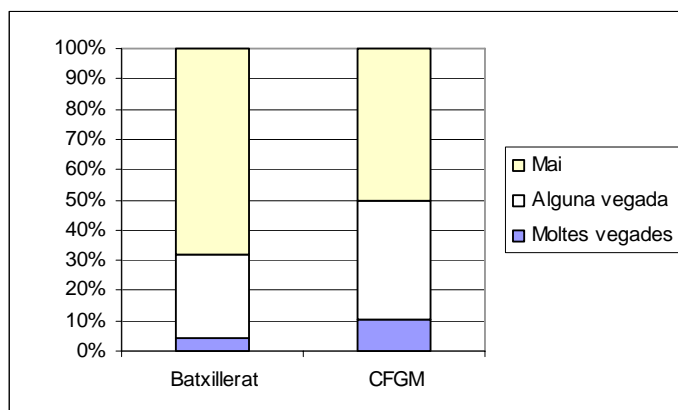


La meitat dels joves que contesten (ns/nc exclosos) de CFGM ho han fet, mentre que aquesta xifra baixa a un 42% a Batxillerat. Tanmateix, cal considerar que la mitjana d'edat de Batxillerat és de 17,0 anys mentre que a CFGM és de 18,4.

### 54/ Ho has fet col·locat d'alcohol o altres drogues? (ha mantingut relacions sexuals amb penetració)

	Moltes vegades	Alguna vegada	Mai	ns/nc	total
Batxillerat	5	31	77	5	<b>118</b>
CFGM	8	30	38	2	<b>78</b>
<b>total</b>	<b>13</b>	<b>61</b>	<b>115</b>	<b>7</b>	<b>196</b>

	Moltes vegades	Alguna vegada	Mai	ns/nc
Batxillerat	4%	26%	65%	4%
CFGM	10%	38%	49%	3%
<b>total</b>	<b>7%</b>	<b>31%</b>	<b>59%</b>	<b>4%</b>



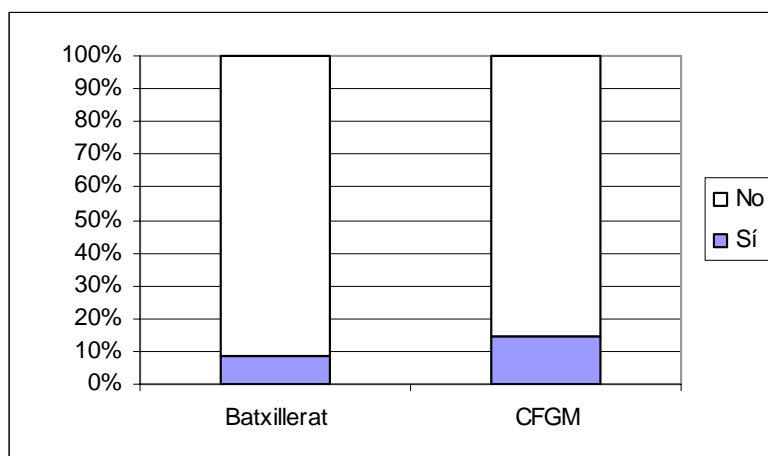
Les relacions sexuals amb més risc –sota els efectes de drogues– són força superiors a Batxillerat: gairebé el triple a *moltes vegades* i 12 punts més *alguna vegada*, dels joves que contesten (ns/nc exclosos)

## MEDICACIÓ PSIQUIÀTRICA

### 55/ T'han receptat medicació psiquiàtrica?

	No	Sí	ns/nc	total
Batxillerat	251	23	13	<b>287</b>
CFGM	132	22	13	<b>167</b>
<b>total</b>	<b>383</b>	<b>45</b>	<b>26</b>	<b>454</b>

	No	Sí	ns/nc
Batxillerat	87%	8%	5%
CFGM	79%	13%	8%
<b>total</b>	<b>84%</b>	<b>10%</b>	<b>6%</b>



Els estudis de CFGM estan 6 punts per sobre (14%) de Batxillerat, dels joves que contesten (ns/nc exclosos)



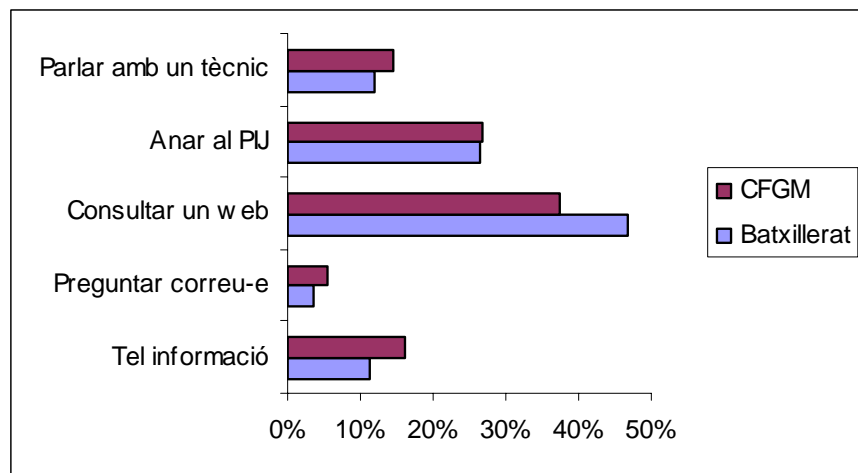
## ACCÉS A INFORMACIÓ

### 57a/ Si volguessis informació relacionada amb drogues, què és el primer que faries?

	Tel inf.	Preguntar correu-e	Consultar un web	Anar al PIJ	Parlar amb un tècnic	ns/nc	total
Batxillerat	30	9	124	70	32	22	<b>287</b>
CFGM	21	7	49	35	19	36	<b>167</b>
<b>total</b>	<b>51</b>	<b>16</b>	<b>173</b>	<b>105</b>	<b>51</b>	<b>58</b>	<b>454</b>

Els alumnes de Batxillerat es decanten més que CFGM pel web.

	Tel inf.	Preguntar correu-e	Consultar un web	Anar al PIJ	Parlar amb un tècnic
Batxillerat	11%	3%	47%	26%	12%
CFGM	16%	5%	37%	27%	15%
<b>total</b>	<b>13%</b>	<b>4%</b>	<b>44%</b>	<b>27%</b>	<b>13%</b>



Possiblement això tingui relació amb els joves que cursen Batxillerat tinguin més accés i pràctica amb l'ús d'ordinadors.

# Per sexes

A continuació es presenten una part de les variables estudiades per a tota la mostra, diferenciada per sexes (806 alumnes):

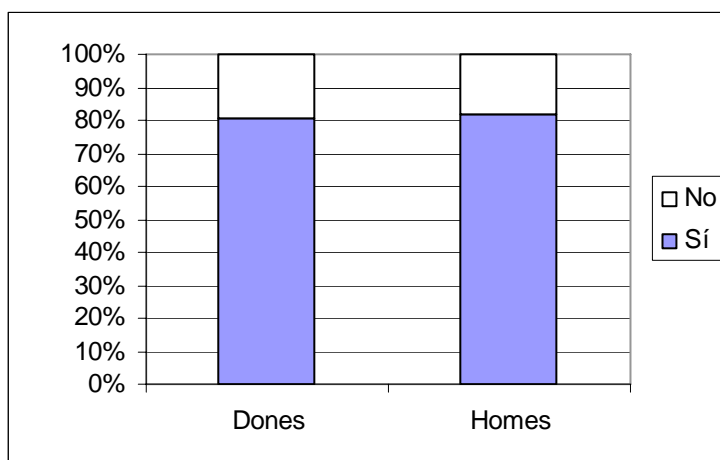
- Dones.
- Homes.

## ACCÉS A DROGUES IL·LEGALS

### 8/ T'han convidat o ofert porros?

	No	Sí	ns/nc	total
Dones	79	323	4	<b>406</b>
Homes	72	323	5	<b>400</b>
<b>total</b>	<b>151</b>	<b>646</b>	<b>9</b>	<b>806</b>

	No	Sí	ns/nc
Dones	19%	80%	1%
Homes	18%	81%	1%
<b>total</b>	<b>19%</b>	<b>80%</b>	<b>1%</b>

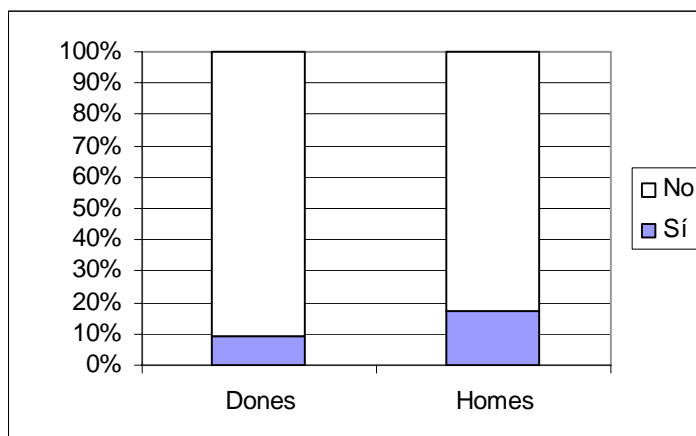


No hi ha diferències significatives entre els dos sexes.

### 9/ T'han convidat o ofert èxtasi?

	No	Sí	ns/nc	total
Dones	338	34	34	<b>406</b>
Homes	306	63	31	<b>400</b>
<b>total</b>	<b>644</b>	<b>97</b>	<b>65</b>	<b>806</b>

	No	Sí	ns/nc
Dones	83%	8%	8%
Homes	77%	16%	8%
<b>total</b>	<b>80%</b>	<b>12%</b>	<b>8%</b>



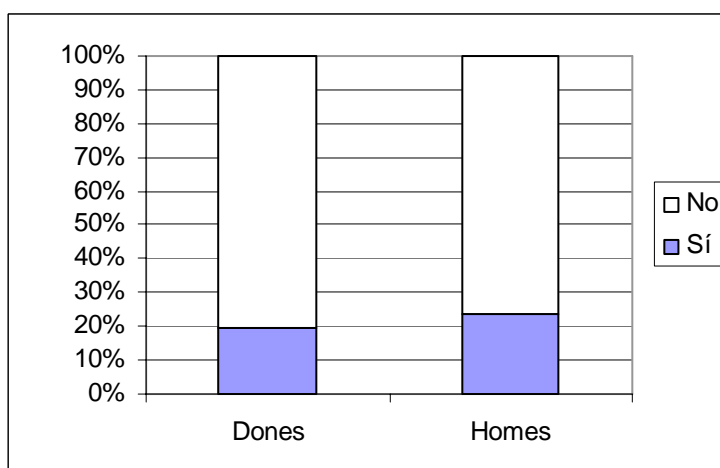
Els homes han tingut gairebé el doble d'oferta que les dones (17% i 9% dels joves que contesten) Els nois, per tant, estan en major situació d'oferta de consum que les noies.

Aquesta disponibilitat, en moments de dubte o de manca d'habilitats socials, pot desencadenar en un consum malgrat que no es tingui clar.

### 10/ T'han convidat o ofert cocaïna?

	No	Sí	ns/nc	total
Dones	302	74	30	<b>406</b>
Homes	283	87	30	<b>400</b>
<b>total</b>	<b>585</b>	<b>161</b>	<b>60</b>	<b>806</b>

	No	Sí	ns/nc
Dones	74%	18%	7%
Homes	71%	22%	8%
<b>total</b>	<b>73%</b>	<b>20%</b>	<b>7%</b>

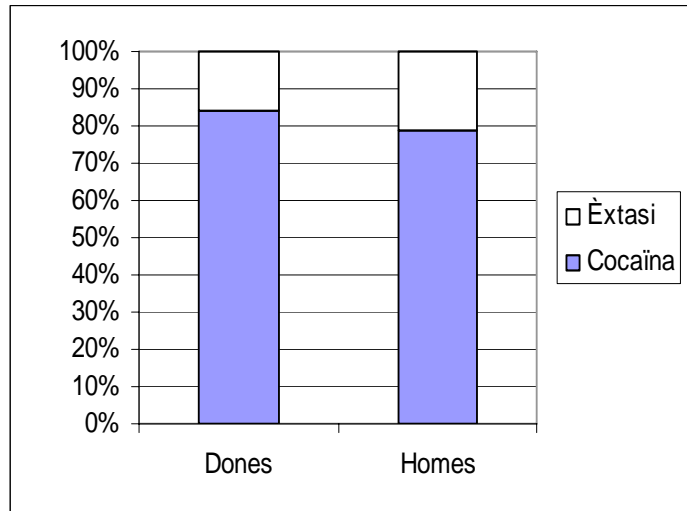


Els nois puntuen 4 punts per sobre. En els dos casos, es tracta d'índexs alts (20% elles i 24% ells), i més tractant-se d'aquesta substància.

### 11/ Què tens més a prop, èxtasi o cocaïna?

	Cocaïna	Èxtasi	Cap	ns/nc	total
Dones	91	17	285	13	<b>406</b>
Homes	86	23	268	23	<b>400</b>
<b>total</b>	<b>177</b>	<b>40</b>	<b>553</b>	<b>36</b>	<b>806</b>

	Cocaïna	Èxtasi	Cap	ns/nc
Dones	22%	4%	70%	3%
Homes	22%	6%	67%	6%
<b>total</b>	<b>22%</b>	<b>5%</b>	<b>69%</b>	<b>4%</b>

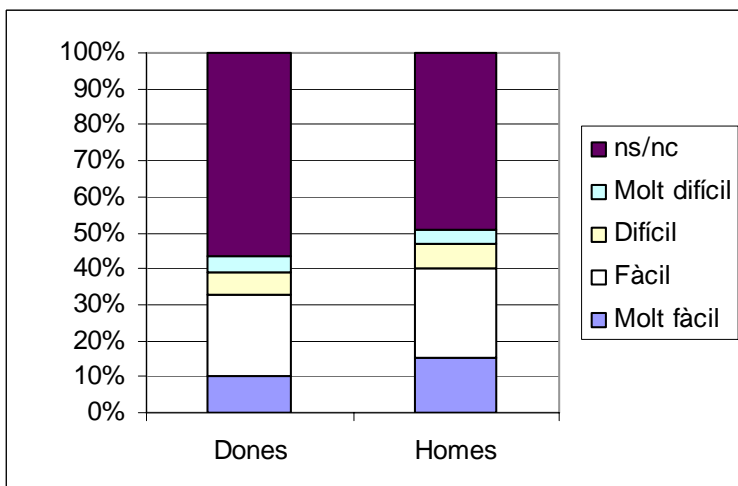


Dels joves que contesten (ns/nc exclosos) el mateix índex diuen que la cocaïna (23%) i –amb molt poca diferència entre els dos sexes– un 5% les pastilles tipus èxtasi.

### 12/ Si volguessis èxtasi, et seria fàcil aconseguir-lo?

	Molt difícil	Difícil	Fàcil	Molt fàcil	ns/nc	total
Dones	17	25	92	42	230	<b>406</b>
Homes	16	27	101	60	196	<b>400</b>
<b>total</b>	<b>33</b>	<b>52</b>	<b>193</b>	<b>102</b>	<b>426</b>	<b>806</b>

	Molt difícil	Difícil	Fàcil	Molt fàcil	ns/nc
Dones	4%	6%	23%	10%	57%
Homes	4%	7%	25%	15%	49%
<b>total</b>	<b>4%</b>	<b>6%</b>	<b>24%</b>	<b>13%</b>	<b>53%</b>



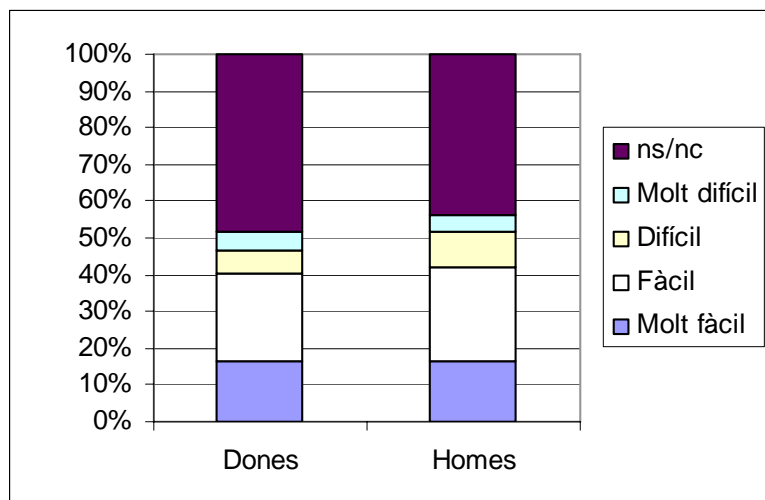
Els homes tenen un accés més fàcil a l'èxtasi –resposta esperada si la relacionem amb l'oferta– però sense massa diferència amb elles.

La màxima són 5 punts per sobre a *molt fàcil* (29 i 24% dels joves que contesten)

### 13/ Si volguessis cocaïna, et seria fàcil aconseguir-la?

	Molt difícil	Difícil	Fàcil	Molt fàcil	ns/nc	total
Dones	21	27	96	67	195	<b>406</b>
Homes	19	38	104	65	174	<b>400</b>
<b>total</b>	<b>40</b>	<b>65</b>	<b>200</b>	<b>132</b>	<b>369</b>	<b>806</b>

	Molt difícil	Difícil	Fàcil	Molt fàcil	ns/nc
Dones	5%	7%	24%	17%	48%
Homes	5%	10%	26%	16%	44%
<b>total</b>	<b>5%</b>	<b>8%</b>	<b>25%</b>	<b>16%</b>	<b>46%</b>



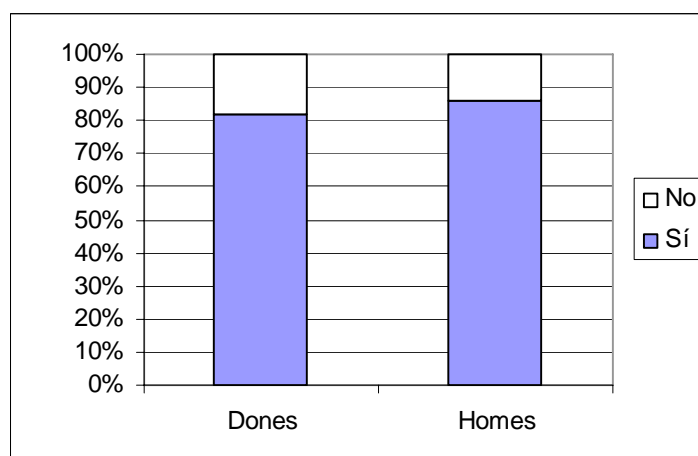
En la cocaïna, en canvi, la diferència és a l'inrevés: les dones tenen una disponibilitat lleugerament superior (3 punts per sobre a *molt fàcil* dels joves que contesten)

## ALCOHOL I CÀNNABIS

### 14/ Has begut alcohol?

	No	Sí	ns/nc	total
Dones	72	323	11	<b>406</b>
Homes	55	336	9	<b>400</b>
<b>total</b>	<b>127</b>	<b>659</b>	<b>20</b>	<b>806</b>

	No	Sí	ns/nc
Dones	18%	80%	3%
Homes	14%	84%	2%
<b>total</b>	<b>16%</b>	<b>82%</b>	<b>2%</b>

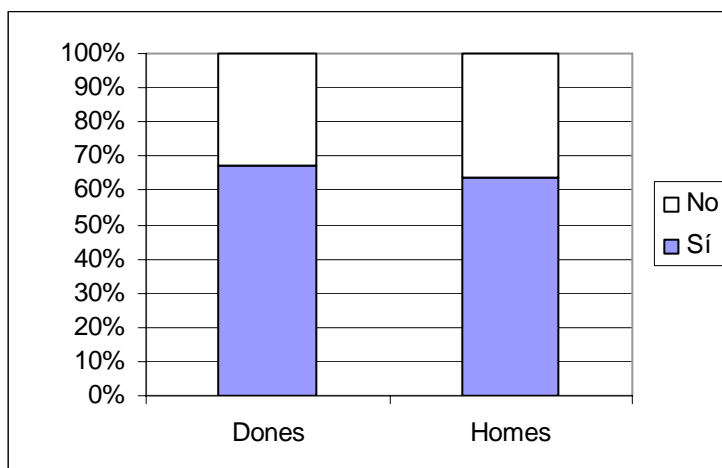


Els nois puntuen 4 punts per sobre que les noies, en haver begut alguna vegada.

### 15/ T'has emborratxat alguna vegada? (n'ha begut)

	No	Sí	ns/nc	total
Dones	101	206	16	<b>323</b>
Homes	114	201	21	<b>336</b>
<b>total</b>	<b>215</b>	<b>407</b>	<b>37</b>	<b>659</b>

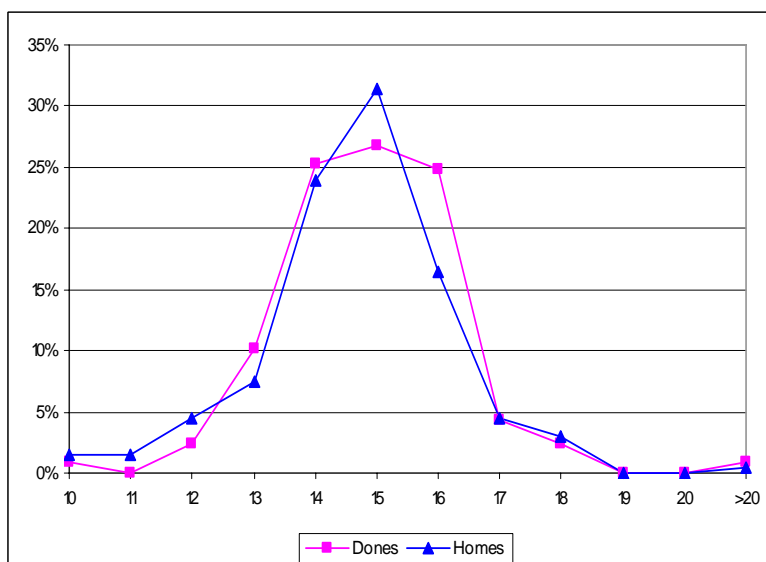
	No	Sí	ns/nc
Dones	31%	64%	5%
Homes	34%	60%	6%
<b>total</b>	<b>33%</b>	<b>62%</b>	<b>6%</b>



Tampoc hi ha massa diferència en haver arribat a un estat etílic (3 per sobre elles dels joves que contesten –ns/nc exclosos)

### 16/ Quants anys tenies el dia de la primera borratxera? (s'ha emborratxat)

	Dones	%	Homes	%	total
6		0%	1	0%	<b>1</b>
7		0%	1	0%	<b>1</b>
8		0%	1	0%	<b>1</b>
9	1	0%		0%	<b>1</b>
10	2	1%	3	1%	<b>5</b>
11		0%	3	1%	<b>3</b>
12	5	2%	9	4%	<b>14</b>
13	21	10%	15	7%	<b>36</b>
14	52	25%	48	24%	<b>100</b>
15	55	27%	63	31%	<b>118</b>
16	51	25%	33	16%	<b>84</b>
17	9	4%	9	4%	<b>18</b>
18	5	2%	6	3%	<b>11</b>
19		0%		0%	<b>0</b>
20		0%		0%	<b>0</b>
>20	2	1%	1	0%	<b>3</b>
ns/nc	3	1%	8	4%	<b>11</b>
<b>total</b>	<b>206</b>	<b>100%</b>	<b>201</b>	<b>100%</b>	<b>407</b>

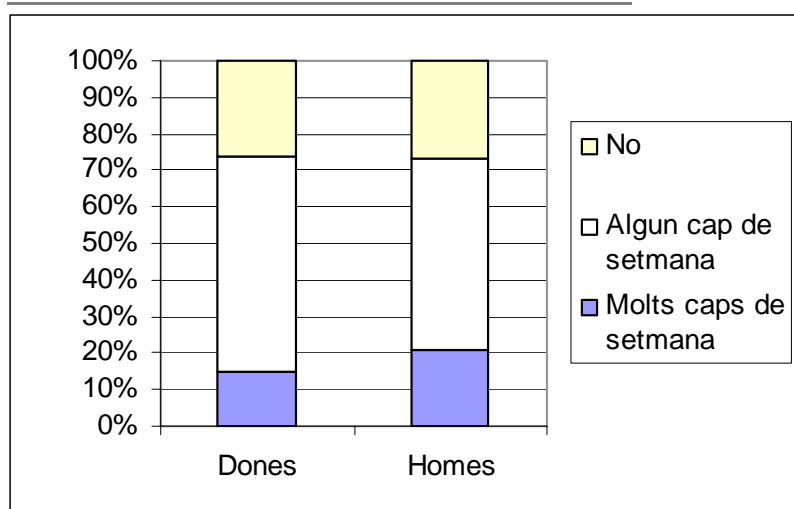


La distribució és bastant semblant en els dos grups, amb una moda en els 15 anys.

### 17/ Actualment beus alcohol? (n'ha begut)

	No	Algunes caps de setmana	Moltes caps de setmana	ns/nc	total
Dones	82	187	47	7	<b>323</b>
Homes	89	174	69	4	<b>336</b>
<b>total</b>	<b>171</b>	<b>361</b>	<b>116</b>	<b>11</b>	<b>659</b>

	No	Algunes caps de setmana	Moltes caps de setmana	ns/nc
Dones	25%	58%	15%	2%
Homes	26%	52%	21%	1%
<b>total</b>	<b>26%</b>	<b>55%</b>	<b>18%</b>	<b>2%</b>



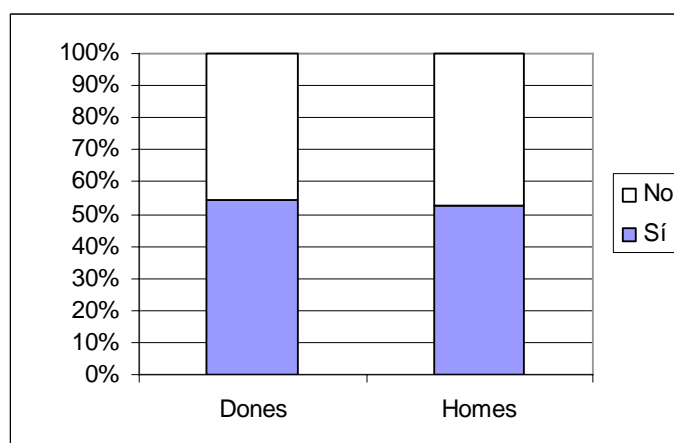
Mentre que els que contesten que no beuen, són percentatges gairebé iguals, els nois beuen més que elles *moltes caps de setmana* (6 punts per sobre dels joves que contesten) i menys *algunes caps de setmana* (7 punts per sota)

Els, doncs, fan un ús més intensiu d'alcohol.

### 18/ Has fumat porros?

	No	Sí	ns/nc	total
Dones	180	215	11	<b>406</b>
Homes	184	206	10	<b>400</b>
<b>total</b>	<b>364</b>	<b>421</b>	<b>21</b>	<b>806</b>

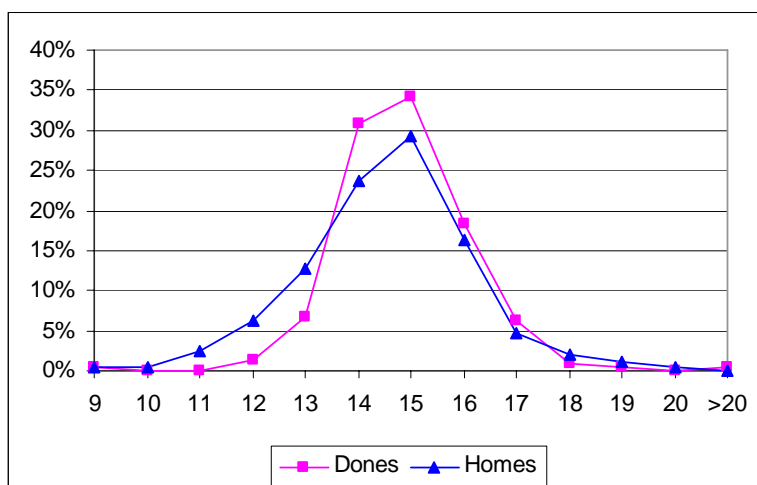
	No	Sí	ns/nc
Dones	44%	53%	3%
Homes	46%	52%	3%
<b>total</b>	<b>45%</b>	<b>52%</b>	<b>3%</b>



Els percentatges dels joves que contesten (ns/nc exclosos) són quasi iguals en els dos sexes.

### 19/ Quants anys tenies el dia del primer porro? (n'ha fumat)

	Dones	%	Homes	%	total
9	1	0%	1	0%	2
10		0%	1	0%	1
11		0%	5	2%	5
12	3	1%	12	6%	15
13	14	7%	25	12%	39
14	64	30%	46	22%	110
15	71	33%	57	28%	128
16	38	18%	32	16%	70
17	13	6%	9	4%	22
18	2	1%	4	2%	6
19	1	0%	2	1%	3
20		0%	1	0%	1
>20	1	0%		0%	1
ns/nc	7	3%	11	5%	18
<b>total</b>	<b>215</b>	<b>100%</b>	<b>206</b>	<b>100%</b>	<b>421</b>

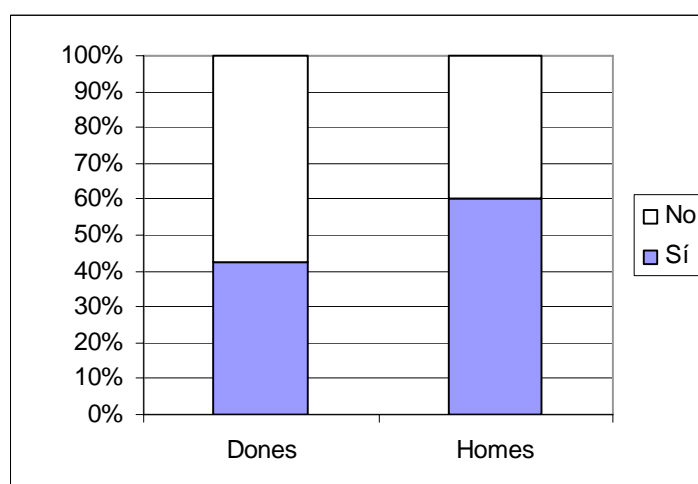


Els 14-15 anys és per als dos sexes, les edats més puntuades.

### 20a/ Has fumat porros en els últims 30 dies? (n'ha fumat)

	No	Sí	ns/nc	total
Dones	108	80	27	215
Homes	74	111	21	206
<b>total</b>	<b>182</b>	<b>191</b>	<b>48</b>	<b>421</b>

	No	Sí	ns/nc
Dones	50%	37%	13%
Homes	36%	54%	10%
<b>total</b>	<b>43%</b>	<b>45%</b>	<b>11%</b>



Mentre que un 43% de les noies que contesten (ns/nc exclosos) ho han fet. Aquesta xifra puja a un 60% en els homes.

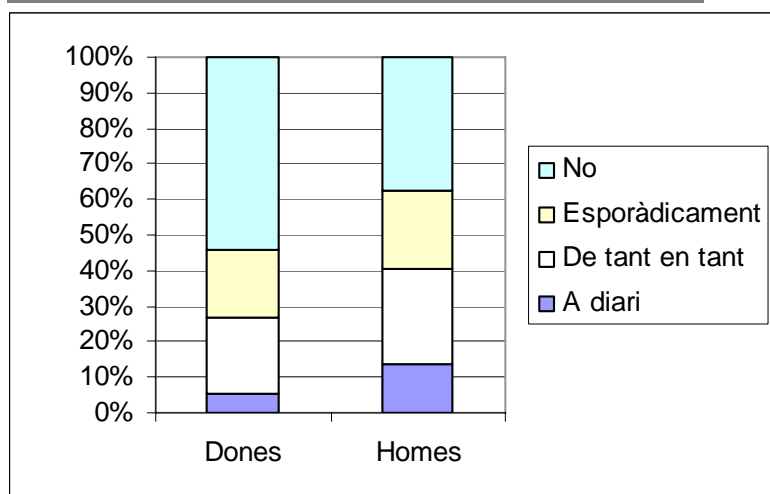
Els nois possiblement fan un ús més regular i menys experimental.



## 21/ Ara fumes porros? (n'ha fumat)

	No	Esporàdicament	De tant en tant	A diari	ns/nc	total
Dones	114	40	45	11	5	<b>215</b>
Homes	76	45	54	28	3	<b>206</b>
<b>total</b>	<b>190</b>	<b>85</b>	<b>99</b>	<b>39</b>	<b>8</b>	<b>421</b>

	No	Esporàdicament	De tant en tant	A diari	ns/nc
Dones	53%	19%	21%	5%	2%
Homes	37%	22%	26%	14%	1%
<b>total</b>	<b>45%</b>	<b>20%</b>	<b>24%</b>	<b>9%</b>	<b>2%</b>



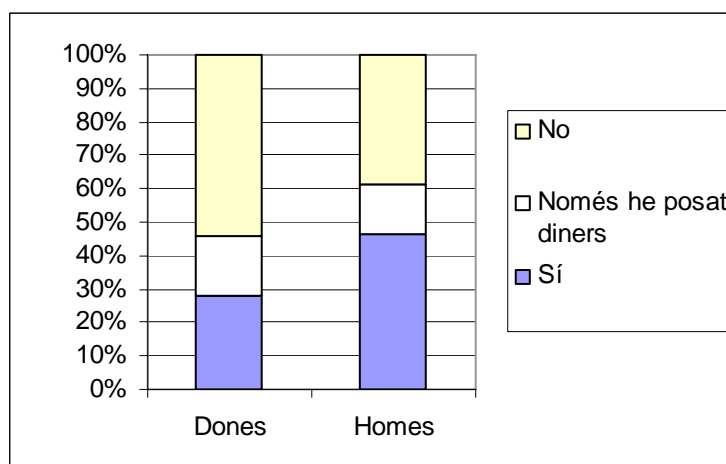
Més de la meitat de les noies que l'han provat, expressen no fumar actualment (17 punts per sobre que els nois, dels joves que contesten) En canvi, fumen a diari gairebé el triple d'homes que de dones.

Els homes, així, fan un ús més intensiu de cànnabis.

## 22/ Has comprat haixís o marihuana? (n'ha fumat)

	No	Només he posat diners	Sí	ns/nc	total
Dones	114	38	59	4	<b>215</b>
Homes	78	30	94	4	<b>206</b>
<b>total</b>	<b>192</b>	<b>68</b>	<b>153</b>	<b>8</b>	<b>421</b>

	No	Només he posat diners	Sí	ns/nc
Dones	53%	18%	27%	2%
Homes	38%	15%	46%	2%
<b>total</b>	<b>46%</b>	<b>16%</b>	<b>36%</b>	<b>2%</b>



Com altres estudis mostren, el fet de comprar és una activitat més masculina entre la gent jove.

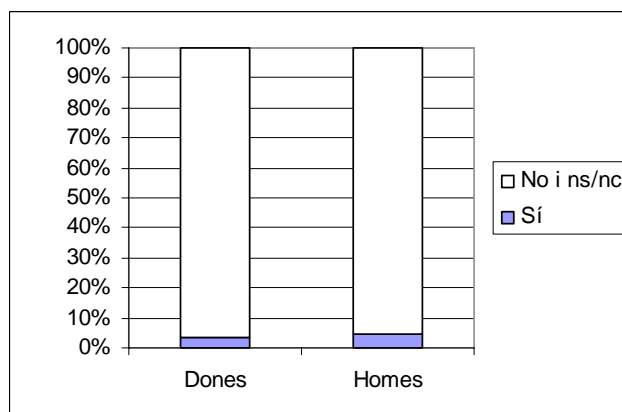
Una mica menys dels nois dels joves que contesten (ns/nc exclosos) ho han fet, mentre que d'elles, és poc més d'1/4 part.

## ALTRES DROGUES IL·LEGALS

### 23/ Has pres èxtasi?

	No i ns/nc	Sí	total
Dones	393	13	<b>406</b>
Homes	382	18	<b>400</b>
<b>total</b>	<b>775</b>	<b>31</b>	<b>806</b>

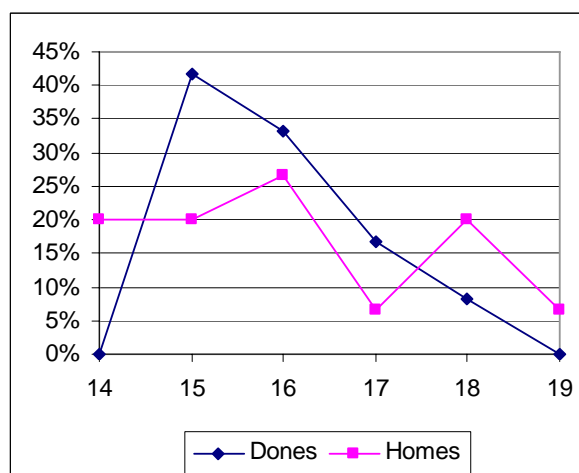
	No i ns/nc	Sí
Dones	97%	3%
Homes	96%	5%
<b>total</b>	<b>96%</b>	<b>4%</b>



Els nois puntuen dos punts per sobre. Es tracta, tanmateix, de quantitats molt baixes com per extreure conclusions.

### 24/ Quants anys tenies el dia del primer èxtasi? (n'ha pres)

	Dones	%	Homes	%	total
14		0%	3	17%	<b>3</b>
15	5	38%	3	17%	<b>8</b>
16	4	31%	4	22%	<b>8</b>
17	2	15%	1	6%	<b>3</b>
18	1	8%	3	17%	<b>4</b>
19		0%	1	6%	<b>1</b>
ns/nc	1	8%	3	17%	<b>4</b>
<b>total</b>	<b>13</b>	<b>100%</b>	<b>18</b>	<b>100%</b>	<b>31</b>



Destaca el 20% dels nois que contesten (ns/nc exclosos) i que l'han provat, que han iniciat el consum als 14 anys (una edat massa precoç per iniciar-se en una substància prou potent)

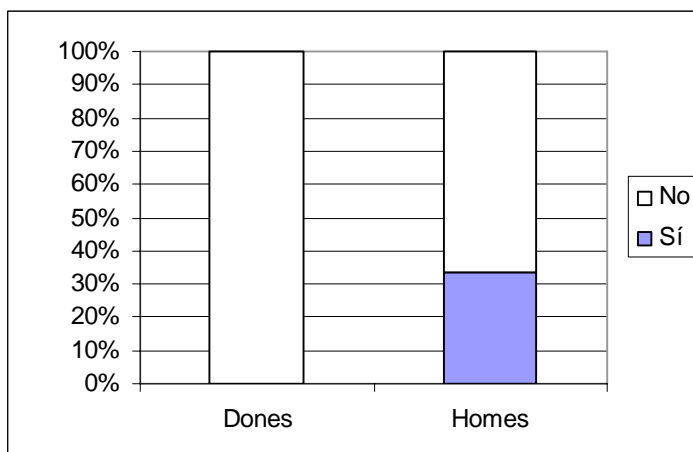
No obstant, i malgrat elles comencin un any més tard, la mitjana de l'edat d'inici femenina és lleugerament inferior: 15.9 noies i 16.1 nois.

Cal tenir present que a aquestes edats les noies són més madures que els nois – sovint l'edat d'inici del consum de drogues està associat a la maduració emocional; a més maduració a una edat, més consum. A més, sovint van amb nois més grans que elles, fet que afavoreix un contacte més precoç amb diferents substàncies.

## 25a/ Has pres èxtasi en els últims 30 dies? (n'ha pres)

	No	Sí	ns/nc	total
Dones	7		6	13
Homes	6	3	9	18
<b>total</b>	<b>13</b>	<b>3</b>	<b>15</b>	<b>31</b>

	No	Sí	ns/nc
Dones	54%	0%	46%
Homes	33%	17%	50%
<b>total</b>	<b>42%</b>	<b>10%</b>	<b>48%</b>

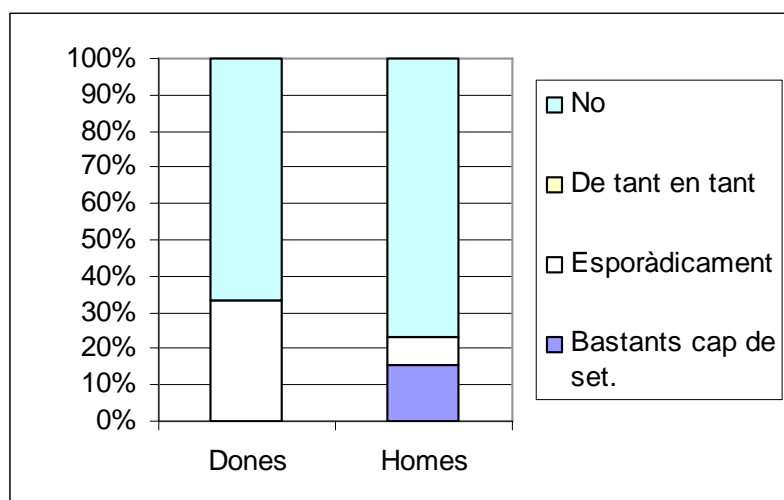


Mentre que cap noia ho ha fet –dels que ho han provat– en el cas dels nois són 1/3. Ells, doncs, tenen un consum és protagonista de pastilles tipus èxtasi que elles.

## 26/ Actualment prens èxtasi? (n'ha pres)

	No	Esporàdicament	De tant en tant	Bastants cap de set.	ns/nc	total
Dones	6		3		4	13
Homes	10		1	2	5	18
<b>total</b>	<b>16</b>	<b>4</b>	<b>0</b>	<b>2</b>	<b>9</b>	<b>31</b>

	No	Esporàdicament	De tant en tant	Bastants cap de set.	ns/nc
Dones	46%	23%	0%	0%	31%
Homes	56%	6%	0%	11%	28%
<b>total</b>	<b>52%</b>	<b>13%</b>	<b>0%</b>	<b>6%</b>	<b>29%</b>



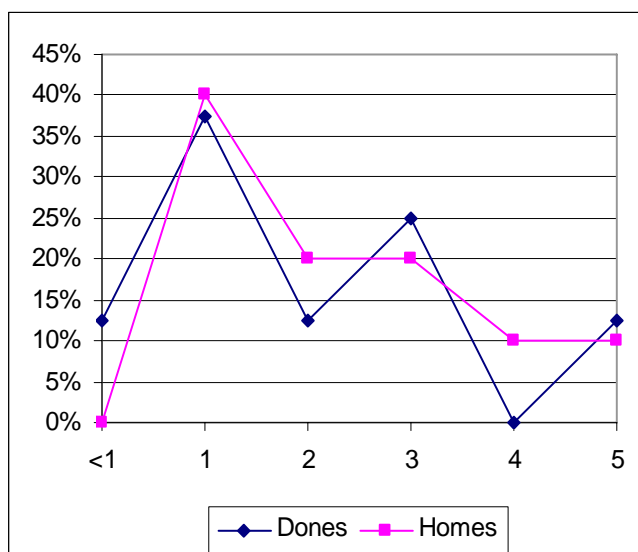
2/3 de les noies expressen no prendre, i 1/3 fer-ho esporàdicament, de les que contesten (ns/nc exclosos)

Els, en canvi, o bé no en prenen – estan en aquesta categoria 10 punts per sobre– o bé en fan un ús més intensiu. Un 15% dels noies en prenen *bastants caps de setmana*.

El consum femení és més freqüent però força més moderat que els dels nois. Farien un ús, doncs, amb menys riscos.

## 27/ Quantes pastilles d'èxtasi has pres màxim en una nit? (n'ha pres)

	Dones	%	Homes	%	total
<1	1	8%		0%	1
1	3	23%	4	22%	7
2	1	8%	2	11%	3
3	2	15%	2	11%	4
4		0%	1	6%	1
5	1	8%	1	6%	2
ns/nc	5	38%	8	44%	13
<b>total</b>	<b>13</b>	<b>100%</b>	<b>18</b>	<b>100%</b>	<b>31</b>



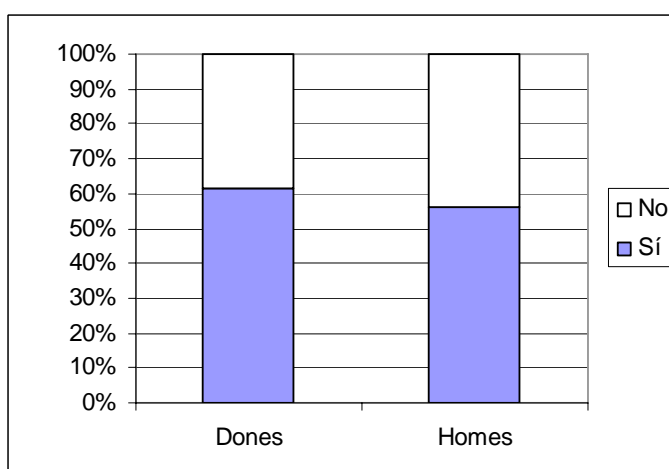
La mitjana màxima de pastilles tipus èxtasi en les noies és 2,1 mentre que en els nois puja dues dècimes: 2,3. No hi ha, en conseqüència, molta diferència.

Tanmateix, cal tenir en compte altres aspectes que fa que el consum femení que mostren aquestes dades, és de més risc. En primer lloc, si elles en prenen menys vegades –i, per tant, la tolerància ha de ser menor– la mateixa quantitat pot donar més problemes, per una menor costum i adaptació física i psíquica del cos. En segon lloc, i degut al seu menor pes mitjà, una mateixa quantitat les hi provoca més efectes. A més, les noies mostren en general una major predisposició als problemes físics i psíquics que els noies a igual consum. I, per últim, donat que l'èxtasi és una substància que facilita l'empatia, junt amb el fet que sovint té com a símptomes la pèrdua del control de les accions, això provoca en ocasions el manteniment de relacions sexuals amb persones desconegudes sense una elecció clara (amb el corresponent risc d'embarassos no desitjats o MTS)

## 28/ Has comprat algun èxtasi? (n'ha pres)

	No	Sí	ns/nc	total
Dones	5	8		13
Homes	7	9	2	18
<b>total</b>	<b>12</b>	<b>17</b>	<b>2</b>	<b>31</b>

	No	Sí	ns/nc
Dones	38%	62%	0%
Homes	39%	50%	11%
<b>total</b>	<b>39%</b>	<b>55%</b>	<b>6%</b>

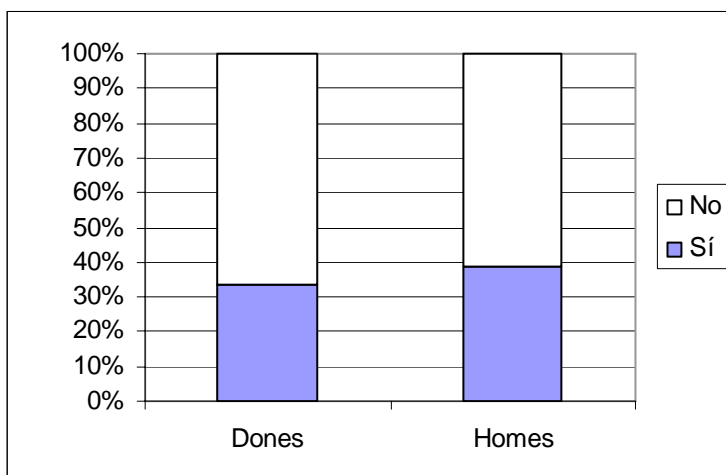


A diferència de la compra de cànnabis –bàsicament masculina– en l'èxtasi les noies prenen una actitud més activa. Dels joves que contesten (ns/nc exclosos) i n'han pres, n'ha comprat un 62% de les dones i un 56% dels homes.

**29/ Per l'èxtasi, has tingut lagunes de memòria o inconsciència? (n'ha pres)**

	No	Sí	ns/nc	total
Dones	6	3	4	<b>13</b>
Homes	8	5	5	<b>18</b>
<b>total</b>	<b>14</b>	<b>8</b>	<b>9</b>	<b>31</b>

	No	Sí	ns/nc
Dones	46%	23%	31%
Homes	44%	28%	28%
<b>total</b>	<b>45%</b>	<b>26%</b>	<b>29%</b>

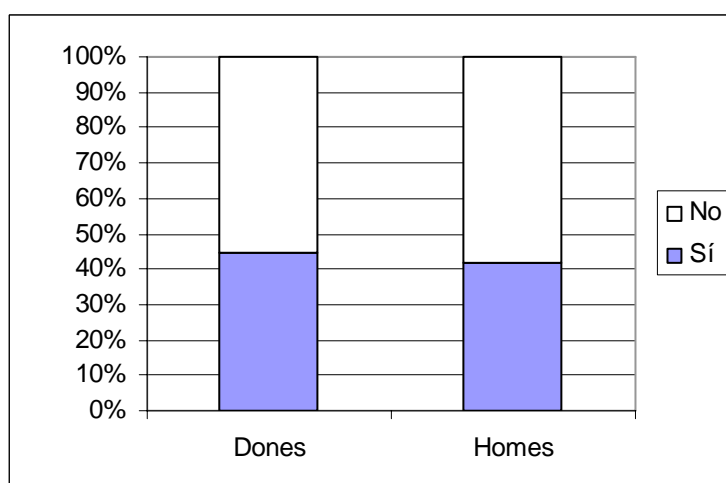


1/3 de les noies n'ha patit, de les que contesten (ns/nc exclosos) En els homes l'índex puja 5 punts.

**30/ Per l'èxtasi, has tingut estats d'ansietat o manca de control del pensament? (n'ha pres)**

	No	Sí	ns/nc	total
Dones	5	4	4	13
Homes	7	5	6	18
<b>total</b>	<b>12</b>	<b>9</b>	<b>10</b>	<b>31</b>

	No	Sí	ns/nc
Dones	38%	31%	31%
Homes	39%	28%	33%
<b>total</b>	<b>39%</b>	<b>29%</b>	<b>32%</b>

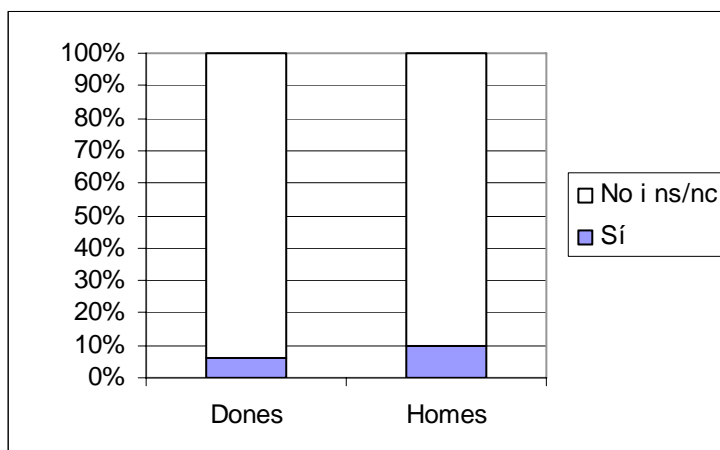


No hi ha diferències significatives entre els dos sexes.

### 31/ Has pres cocaïna?

	No i ns/nc	Sí	total
Dones	380	26	<b>406</b>
Homes	361	39	<b>400</b>
<b>total</b>	<b>741</b>	<b>65</b>	<b>806</b>

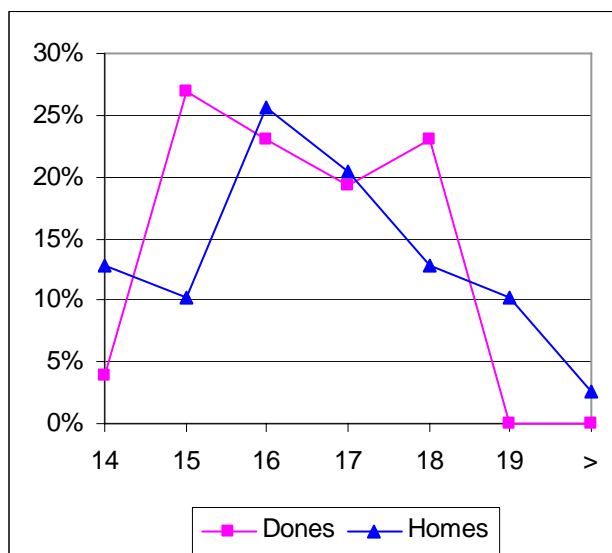
	No i ns/nc	Sí
Dones	94%	6%
Homes	90%	10%
<b>total</b>	<b>92%</b>	<b>8%</b>



El consum de cocaïna també és superior en els nois: un 10% ells i un 6% elles.

### 32/ Quants anys tenies el dia del primer consum de cocaïna? (n'ha pres)

	Dones	%	Homes	%	total
14	1	4%	5	13%	<b>6</b>
15	7	27%	4	10%	<b>11</b>
16	6	23%	10	26%	<b>16</b>
17	5	19%	8	21%	<b>13</b>
18	6	23%	5	13%	<b>11</b>
19		0%	4	10%	<b>4</b>
>19		0%	1	3%	<b>1</b>
ns/nc	1	4%	2	5%	<b>3</b>
<b>total</b>	<b>26</b>	<b>100%</b>	<b>39</b>	<b>100%</b>	<b>65</b>



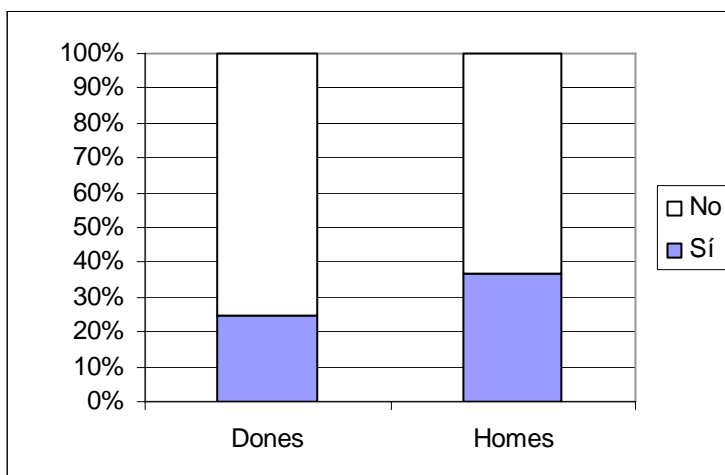
A l'igual que l'èxtasi, dels joves que contesten (ns/nc exclosos) un 14% dels homes han iniciat el consum als 14 (mentre que només ho ha fet una dona) Tanmateix, la moda d'edat femenina és als 15 (un anys menys que els nois).

En la mateixa tònica que les pastilles tipus èxtasi, la mitjana d'edat femenina és lleugerament menor: 16,3 elles i 16,6 ells.

### 33a/ Has pres cocaïna en els últims 30 dies? (n'ha pres)

	No	Sí	ns/nc	total
Dones	12	4	10	<b>26</b>
Homes	17	10	12	<b>39</b>
<b>total</b>	<b>29</b>	<b>14</b>	<b>22</b>	<b>65</b>

	No	Sí	ns/nc
Dones	46%	15%	38%
Homes	44%	26%	31%
<b>total</b>	<b>45%</b>	<b>22%</b>	<b>34%</b>



Com les altres substàncies, són més els homes que n'han pres, puntuant 12 per sobre d'elles (37 i 25% dels joves que contesten)

### 34/ Ara prens cocaïna? (n'ha pres)

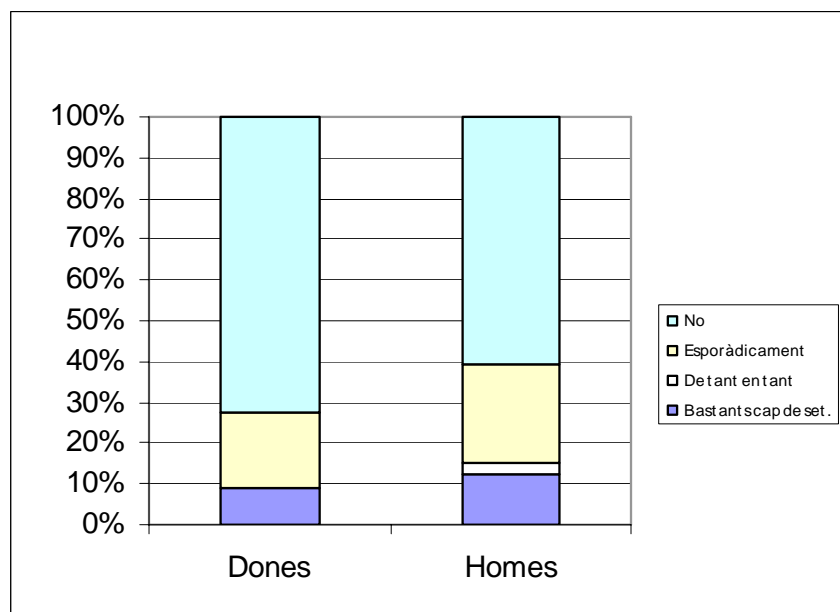
	No	Esporàdicament	De tant en tant	Bastants cap de set.	ns/nc	total
Dones	16	4	2	4	4	<b>26</b>
Homes	20	8	1	4	6	<b>39</b>
<b>total</b>	<b>36</b>	<b>12</b>	<b>1</b>	<b>6</b>	<b>10</b>	<b>65</b>

	No	Esporàdicament	De tant en tant	Bastants cap de set.	ns/nc
Dones	62%	15%	0%	8%	15%
Homes	51%	21%	3%	10%	15%
<b>total</b>	<b>55%</b>	<b>18%</b>	<b>2%</b>	<b>9%</b>	<b>15%</b>

L'ús de cocaïna de les noies ha estat més experimental. Dels joves que contesten (ns/nc exclosos)  $\frac{3}{4}$  parts d'elles expressen no prendre'n, mentre que ho fan  $\frac{2}{3}$  d'ells.

Si traiem aquest grup, homes i dones puntuen igual en les categories *esporàdicament* (2/3) i *bastants caps de setmana* (1/3)

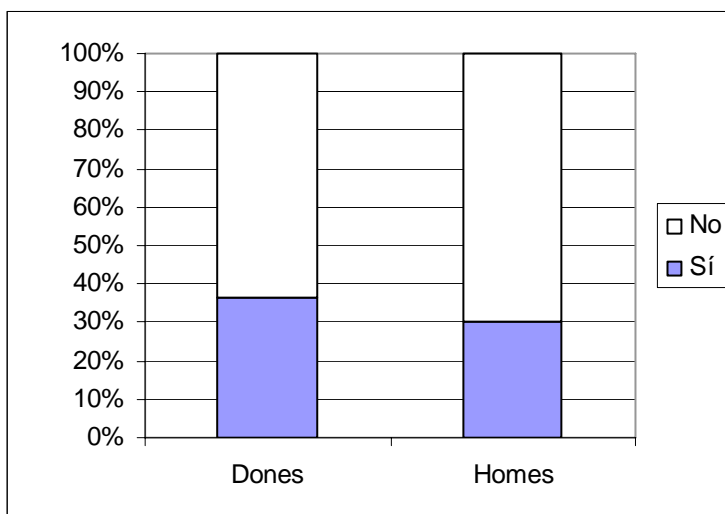
Així, entre els que ara en prenen, la intensitat del consum és igual en els dos sexes.



### 35/ Per la cocaïna has tingut ansietat o estats paranoics? (n'ha pres)

	No	Sí	ns/nc	total
Dones	14	8	4	<b>26</b>
Homes	23	10	6	<b>39</b>
<b>total</b>	<b>37</b>	<b>18</b>	<b>10</b>	<b>65</b>

	No	Sí	ns/nc
Dones	54%	31%	15%
Homes	59%	26%	15%
<b>total</b>	<b>57%</b>	<b>28%</b>	<b>15%</b>



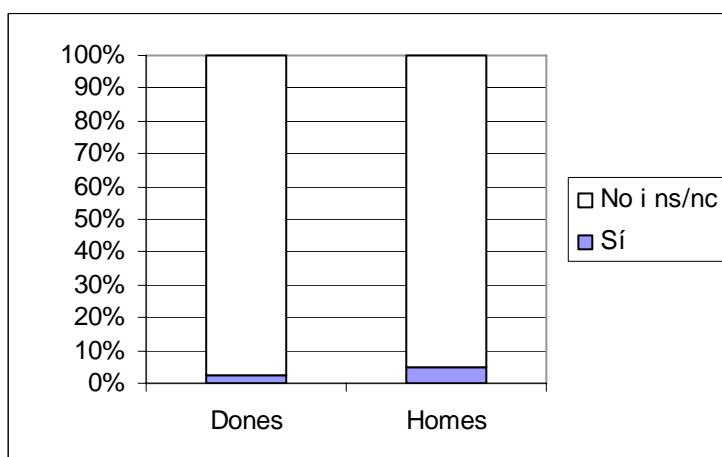
Les dones han estat per sobre (6 punts) en aquests efectes psicològics indesitjables.

Aquesta diferència, malgrat no sigui molt alta, és coherent a la major predisposició femenina als trastorns mentals.

### 36/ Has provat bolets al·lucinògens?

	No i ns/nc	Sí	total
Dones	395	11	<b>406</b>
Homes	380	20	<b>400</b>
<b>total</b>	<b>775</b>	<b>31</b>	<b>806</b>

	No i ns/nc	Sí
Dones	97%	3%
Homes	95%	5%
<b>total</b>	<b>96%</b>	<b>4%</b>

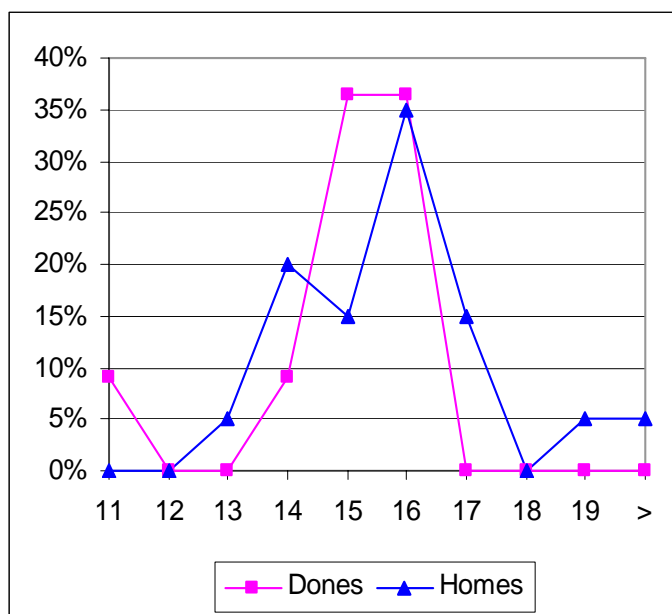


N'han provat un 3% de les noies, i un 5% dels noies. Segueix doncs la tònica de les altres substàncies.



### 37/ Quants anys tenies el dia dels primers bolets al-lucinògens? (n'ha pres)

	Dones	%	Homes	%	total
11	1	9%		0%	1
12		0%		0%	0
13		0%	1	5%	1
14	1	9%	4	20%	5
15	4	36%	3	15%	7
16	4	36%	7	35%	11
17		0%	3	15%	3
18		0%		0%	0
19		0%	1	5%	1
>19		0%	1	5%	1
ns/nc	1	9%		0%	1
<b>total</b>	<b>11</b>	<b>100%</b>	<b>20</b>	<b>100%</b>	<b>31</b>

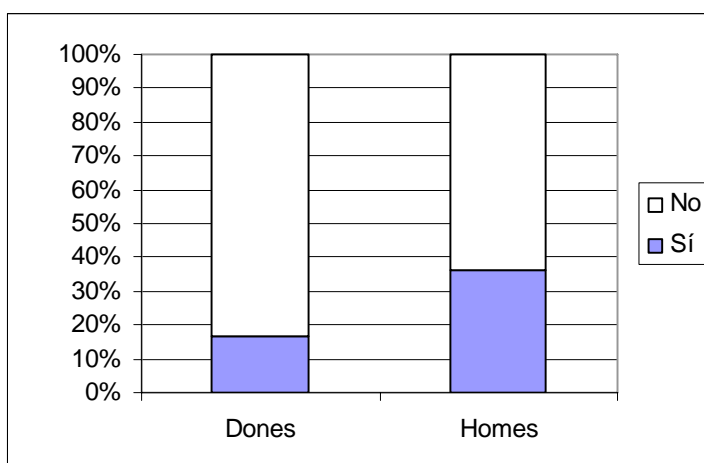


Traient la puntuació d'11 anys d'una noia –probablement es tracti d'una resposta falsa o un error de transcripció–, l'edat femenina d'inici es concentra en els 15-16 anys. La distribució masculina, en canvi, és una campana de Gauss més suau (amb una moda que destaca en els 16 anys)

### 39/ Has tingut algun mal viatge amb bolets al-lucinògens? (n'ha pres)

	No	Sí	ns/nc	total
Dones	5	1	5	11
Homes	7	4	9	20
<b>total</b>	<b>12</b>	<b>5</b>	<b>14</b>	<b>31</b>

	No	Sí	ns/nc
Dones	45%	9%	45%
Homes	35%	20%	45%
<b>total</b>	<b>39%</b>	<b>16%</b>	<b>45%</b>



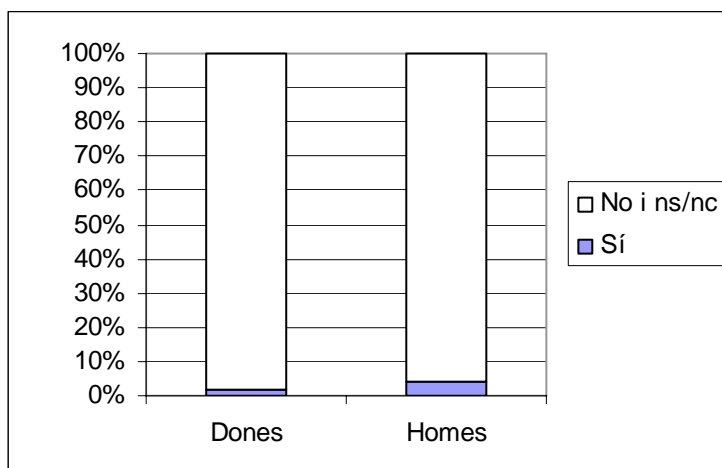
Més del doble dels nois han tingut aquest efecte indesitjat.

Potser un factor que pot haver tingut influent, és la major tendència masculina a fer els usos de drogues de forma més compulsiva. De fet, a dosis petites de bolets al-lucinògens –molt probablement psilocibes– és difícil tenir aquests efectes (a no ser que es tracti de persones amb predisposició o amb trastorns mental)

#### 40/ Has pres alguna altra droga il·legal?

	No i ns/nc	Sí	total
Dones	400	6	<b>406</b>
Homes	383	17	<b>400</b>
<b>total</b>	<b>783</b>	<b>23</b>	<b>806</b>

	No i ns/nc	Sí
Dones	99%	1%
Homes	96%	4%
<b>total</b>	<b>97%</b>	<b>3%</b>



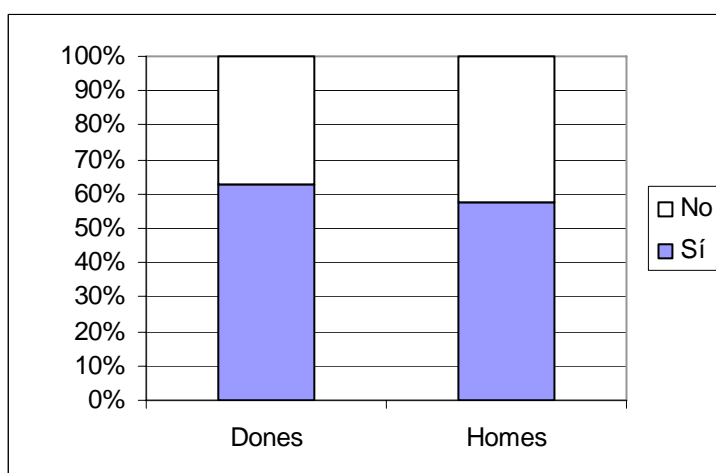
Seguint amb la tònica, mentre que només un 1% de les noies n'ha pres, els nois són un 4% de la mostra.

## CONDUCTES DE RISC ASSOCIADES

#### 46/ Has vist o participat en una baralla sortint de festa?

	No	Sí	ns/nc	total
Dones	147	251	8	<b>406</b>
Homes	166	223	11	<b>400</b>
<b>total</b>	<b>313</b>	<b>474</b>	<b>19</b>	<b>806</b>

	No	Sí	ns/nc
Dones	36%	62%	2%
Homes	42%	56%	3%
<b>total</b>	<b>39%</b>	<b>59%</b>	<b>2%</b>



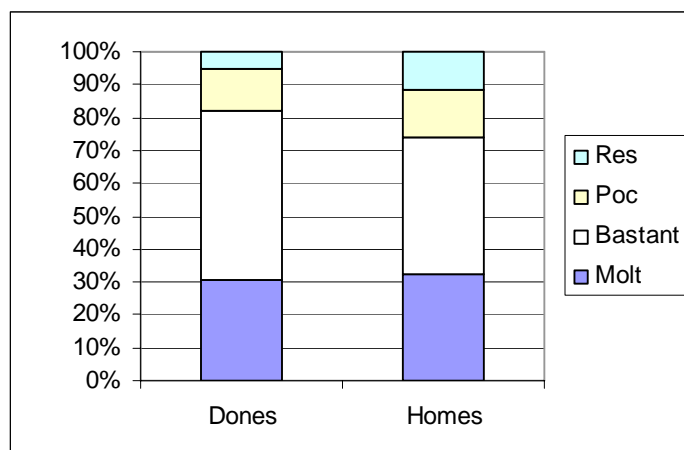
Curiosament les noies expressen 6 punts per sobre que els nois, haver vist o participat en baralles. Tot i amb això, aquesta pràctica és més freqüent entre els homes.

Si la diferència no s'explica per qüestions d'atzar, potser és pel fet que elles surten més de festa que ells.

#### 47/ Creus que l'alcohol ha influït en la baralla? (n'ha vist o participat)

	Molt	Bastant	Poc	Res	ns/nc	total
Dones	68	112	28	12	31	251
Homes	64	83	28	23	25	223
<b>total</b>	<b>132</b>	<b>195</b>	<b>56</b>	<b>35</b>	<b>56</b>	<b>474</b>

	Molt	Bastant	Poc	Res	ns/nc
Dones	27%	45%	11%	5%	12%
Homes	29%	37%	13%	10%	11%
<b>total</b>	<b>28%</b>	<b>41%</b>	<b>12%</b>	<b>7%</b>	<b>12%</b>

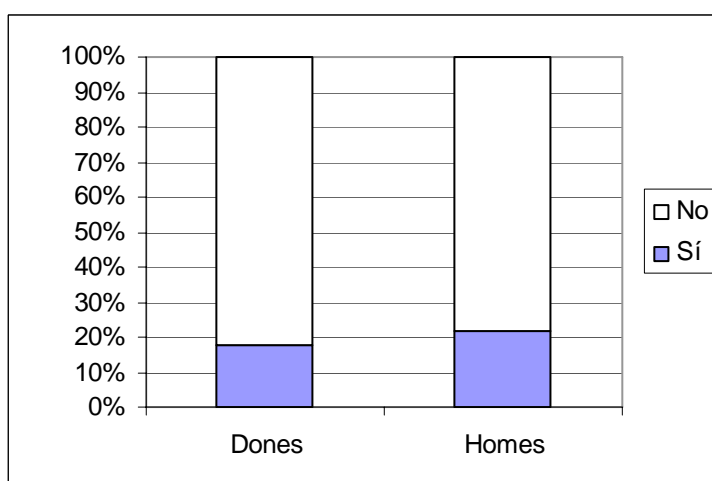


Les noies atribueixen a l'alcohol –sobretot en la categoria *bastant*–més protagonisme que els nois.

#### 48/ Has anat en un cotxe o moto conduït per algú borratxo/a?

	No	Sí	ns/nc	total
Dones	330	70	6	406
Homes	306	85	9	400
<b>total</b>	<b>636</b>	<b>155</b>	<b>15</b>	<b>806</b>

	No	Sí	ns/nc
Dones	81%	17%	1%
Homes	77%	21%	2%
<b>total</b>	<b>79%</b>	<b>19%</b>	<b>2%</b>

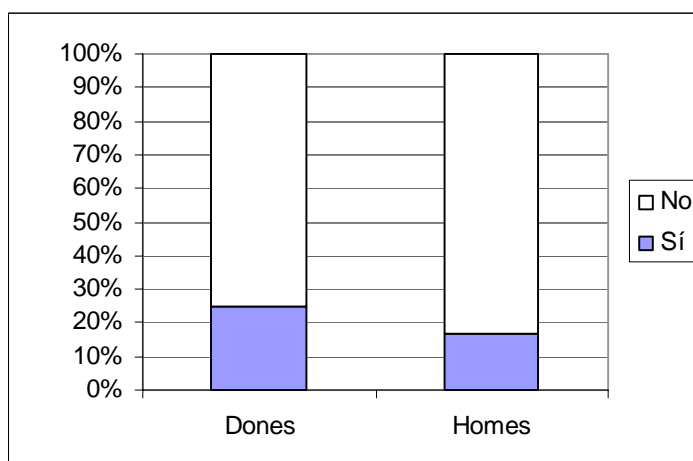


Dels joves que contesten (ns/nc exclosos) els nois puntuen 4 per sobre de les noies.

#### 49/ Alguna vegada t'has sentit malament per la forma en què t'has enrotllat amb algú?

	No	Sí	ns/nc	total
Dones	286	96	24	<b>406</b>
Homes	317	64	19	<b>400</b>
<b>total</b>	<b>603</b>	<b>160</b>	<b>43</b>	<b>806</b>

	No	Sí	ns/nc
Dones	70%	24%	6%
Homes	79%	16%	5%
<b>total</b>	<b>75%</b>	<b>20%</b>	<b>5%</b>



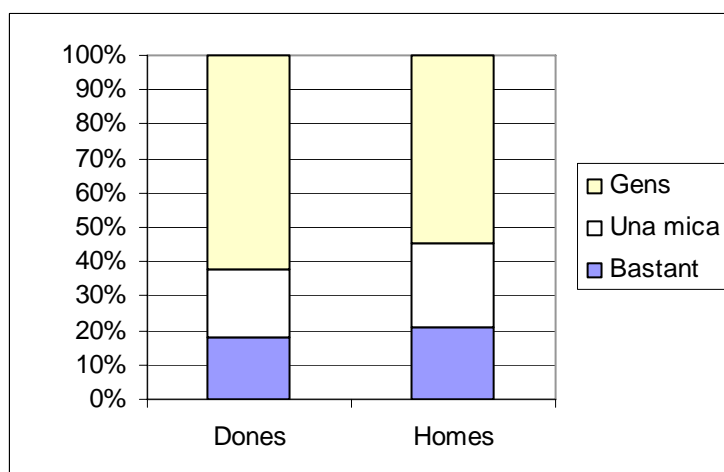
Dels joves que contesten (ns/nc exclosos) una quarta part de les noies han tingut aquest sentiment – 8 punts per sobre que els nois. Tanmateix és significatiu el fet que un 17% d'aquests, hagin tingut aquesta sensació.

Així es qüestiona la creença de que un home sempre està disposat a tenir relacions i que després sempre se sent bé.

#### 50/ Les drogues han influenciat en la relació que haguessis volgut dur d'una altra manera? (s'ha sentit malament per la forma d'enrotllar-se amb algú)

	Bastant	Una mica	Gens	ns/nc	total
Dones	16	18	56	6	<b>96</b>
Homes	12	14	31	7	<b>64</b>
<b>total</b>	<b>28</b>	<b>32</b>	<b>87</b>	<b>13</b>	<b>160</b>

	Bastant	Una mica	Gens	ns/nc
Dones	17%	19%	58%	6%
Homes	19%	22%	48%	11%
<b>total</b>	<b>18%</b>	<b>20%</b>	<b>54%</b>	<b>8%</b>

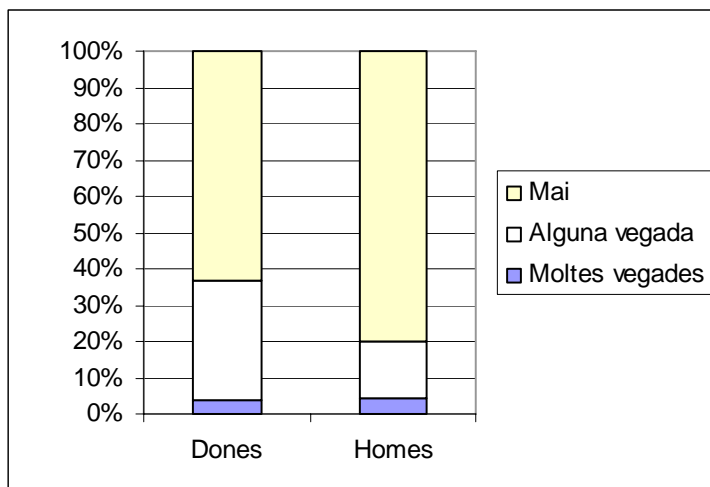


Els nois li donen una causalitat més gran a les drogues en aquesta pràctica. Dels joves que contesten (ns/nc exclosos) 3 punts per sobre a *bastant* i 5 a *una mica*.

**51/ Has patit situacions d'intimidació (que et fotin mà, assetjament...) per algú passat d'alcohol o altres drogues?**

	Moltes vegades	Alguna vegada	Mai	ns/nc	total
Dones	14	131	249	12	<b>406</b>
Homes	16	60	309	15	<b>400</b>
<b>total</b>	<b>30</b>	<b>191</b>	<b>558</b>	<b>27</b>	<b>806</b>

	Moltes vegades	Alguna vegada	Mai	ns/nc
Dones	3%	32%	61%	3%
Homes	4%	15%	77%	4%
<b>total</b>	<b>4%</b>	<b>24%</b>	<b>69%</b>	<b>3%</b>



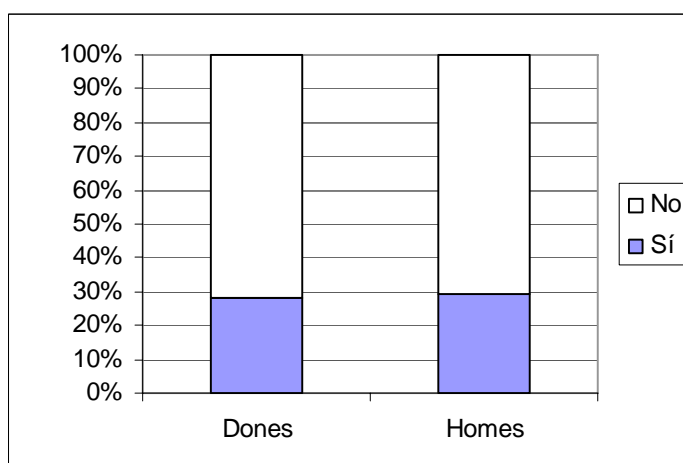
En la mateixa tònica que la resposta anterior, la categoria *moltes vegades* és gairebé igual en els dos sexes.

Tanmateix, més del doble de les noies ho han patit *alguna vegada* (gairebé 1/3 d'elles)

**52/ T'has enrotllat amb algú estant tu passat d'alcohol o altres drogues?**

	No	Sí	ns/nc	total
Dones	286	112	8	<b>406</b>
Homes	275	114	11	<b>400</b>
<b>total</b>	<b>561</b>	<b>226</b>	<b>19</b>	<b>806</b>

	No	Sí	ns/nc
Dones	70%	28%	2%
Homes	69%	29%	3%
<b>total</b>	<b>70%</b>	<b>28%</b>	<b>2%</b>

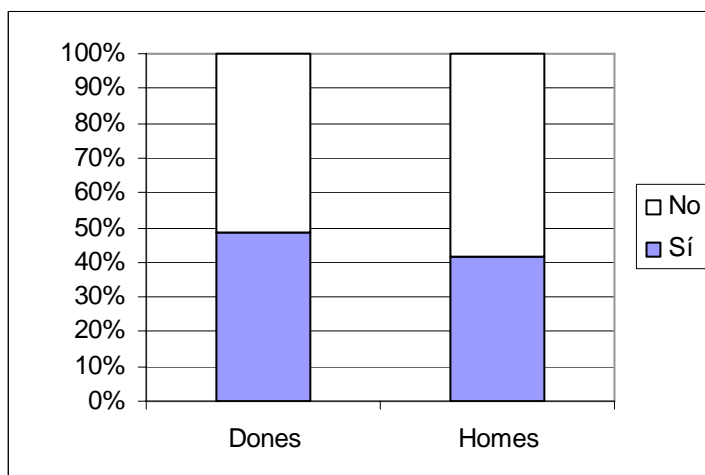


No hi ha diferència significativa entre els dos sexes.

### 53/ Has mantingut alguna relació sexual amb penetració?

	No	Sí	ns/nc	total
Dones	113	107	10	<b>230</b>
Homes	122	86	10	<b>218</b>
<b>total</b>	<b>235</b>	<b>193</b>	<b>20</b>	<b>448</b>

	No	Sí	ns/nc
Dones	49%	47%	4%
Homes	56%	39%	5%
<b>total</b>	<b>52%</b>	<b>43%</b>	<b>4%</b>

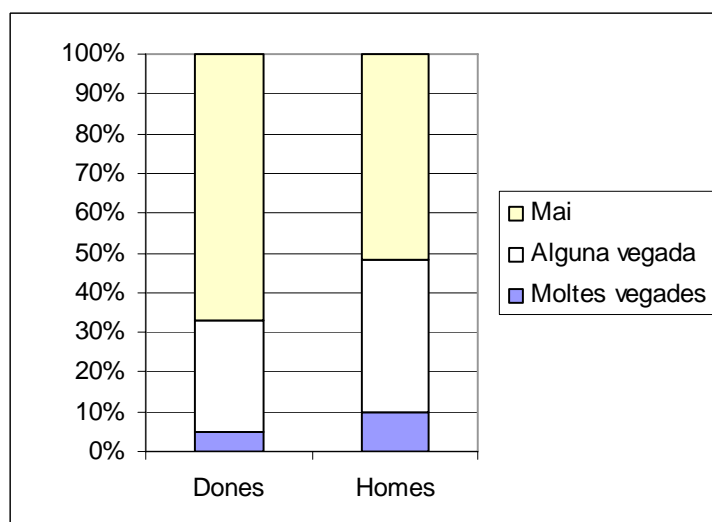


Dels joves que contesten (ns/nc exclosos) les dones estan 8 punts per sobre (gairebé són la meitat)

### 54/ Ho has fet col·locat d'alcohol o altres drogues? (ha mantingut relacions sexuals amb penetració)

	Moltes vegades	Alguna vegada	Mai	ns/nc	total
Dones	5	29	69	4	<b>107</b>
Homes	8	32	43	3	<b>86</b>
<b>total</b>	<b>13</b>	<b>61</b>	<b>112</b>	<b>7</b>	<b>193</b>

	Moltes vegades	Alguna vegada	Mai	ns/nc
Dones	5%	27%	64%	4%
Homes	9%	37%	50%	3%
<b>total</b>	<b>7%</b>	<b>32%</b>	<b>58%</b>	<b>4%</b>



Amb una àmplia diferència dels joves que contesten (ns/nc exclosos), els homes han practicat una sexualitat amb més risc –les drogues dificulten la presa responsable de decisions.

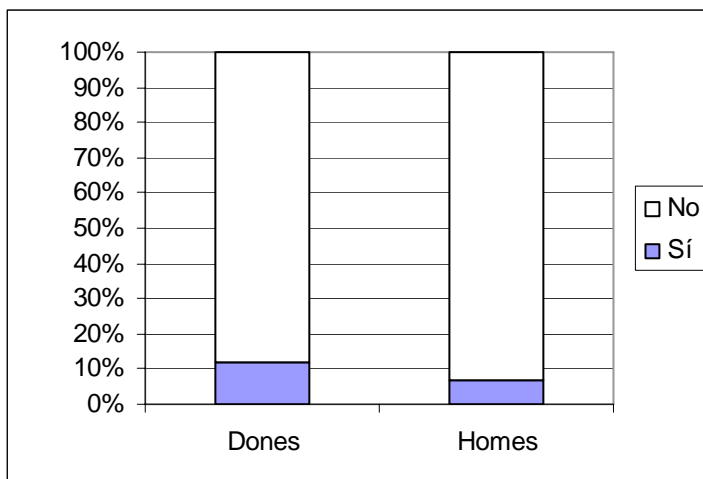
L'índex de *moltes vegades* és el doble, i el d'*alguna vegada* 11 punts per sobre.

# MEDICACIÓ PSIQUIÀTRICA

## 55/ T'han receptat medicació psiquiàtrica?

	No	Sí	ns/nc	total
Dones	340	45	21	<b>406</b>
Homes	355	27	18	<b>400</b>
<b>total</b>	<b>695</b>	<b>72</b>	<b>39</b>	<b>806</b>

	No	Sí	ns/nc
Dones	84%	11%	5%
Homes	89%	7%	5%
<b>total</b>	<b>86%</b>	<b>9%</b>	<b>5%</b>



Amb una diferència de 5 punts (gairebé el doble: 12% i 7% dels joves que contesten) més han rebut aquesta prescripció.

# Relacions entre variables

A continuació es presenten una part de les variables en relacions per parells. S'ometen tots els resultats els valors desconeguts (ns/nc)

## CÀNNABIS AMB ALTRES DROGUES

### Mitjana de l'edat de la primera borratxera en funció de la freqüència d'ús actual de cànnabis (n'ha fumat i s'ha emborratxat)

Freqüència ús cànnabis	Edat 1a borratxera
Cada dia	13,9
De tant en tant	14,4
Esporàdic	14,6
No	14,8
<b>total</b>	<b>14,6</b>

Hi ha relació positiva entre l'edat de la 1a borratxera i la freqüència d'ús de cànnabis; dels joves que contesten (ns/nc exclosos) i han fet ambdues pràctiques. A menor edat d'aquest ús de l'alcohol, més freqüència d'ús de porros.

Ambdues variables –que augmenta el risc– se sumen: a més ús de risc d'alcohol –pel que fa a l'edat– més risc en l'ús de cànnabis.

### Haver fumat cànnabis i haver-se emborratxat

		Ha fumat cànnabis?		
		sí	no	total
S'ha emborratxat?	sí	324	86	<b>410</b>
	no	65	177	<b>242</b>
	<b>total</b>	<b>389</b>	<b>263</b>	<b>652</b>

		sí	no	total
		S'ha emborratxat?	sí	50%
	no	10%	27%	<b>37%</b>
	<b>total</b>	<b>60%</b>	<b>40%</b>	<b>100%</b>

Dels joves que contesten (ns/nc exclosos), dels que s'han emborratxat, un 79% n'han fumat. I dels que han usat el cànnabis, un 83% s'han emborratxat.

En ambdós casos, superen els índexs mitjos. Així doncs, fer una de les dues pràctiques està relacionada amb l'altra.

Hi ha una certa agrupació dels joves entre els que no usen drogues (ni ha pres alcohol amb quantitat, ni ha fumat porros) i els que sí (han fet ambdues pràctiques)



### Edat del primer ús de cànnabis amb edat de la primera borrratxera (n'ha fumat i s'ha emborrratxat)

		Edat 1r consum cànnabis																z	total
		<9	9	10	11	12	13	14	15	16	17	18	19	20					
Edat 1a borrratxera	<9			1		1			1							3			
	9		1							1						1			
	10		1	1		1	1			1						4			
	11				1		1	1								3			
	12					1	5	1	6						1	14			
	13				2	3	9	16	3							33			
	14				2	2	7	43	17	9	2	1			4	87			
	15				1	1	5	17	43	11	5				2	85			
	16						2	9	20	24	7	1	1		1	65			
	17							1	1	3	3	2	2			12			
	18								1			2	2	2	1	8			
	19													1		1			
	20															0			
		ns/nc					1	2	3	1						1	8		
<b>total</b>		<b>0</b>	<b>1</b>	<b>1</b>	<b>5</b>	<b>10</b>	<b>34</b>	<b>91</b>	<b>95</b>	<b>49</b>	<b>18</b>	<b>6</b>	<b>4</b>	<b>1</b>	<b>9</b>	<b>324</b>			

Igual edat	125	41%
Abans cànnabis	83	27%
Abans borrratxera	100	32%
<b>Total</b>	<b>309</b>	<b>100%</b>

Els joves que contesten (ns/nc exclosos) s'agrupen en l'inici d'ambdues pràctiques en edats semblants.

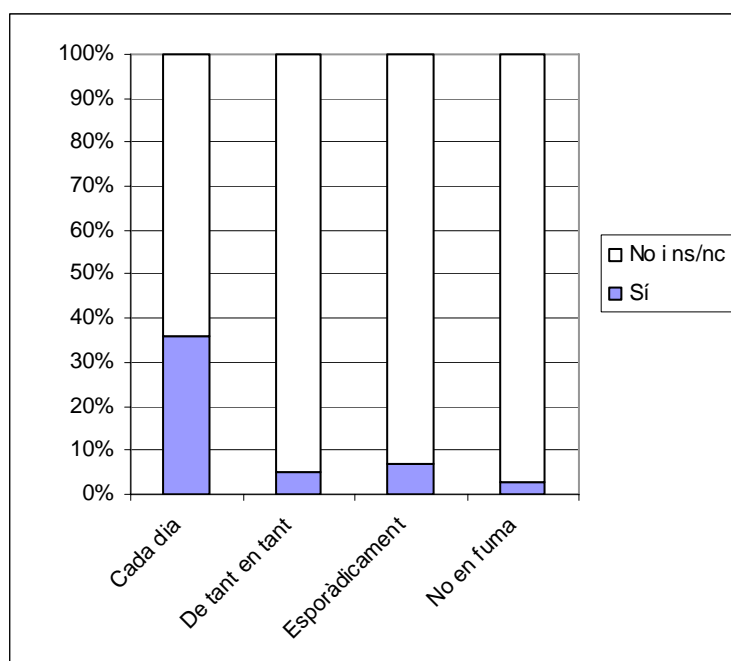
La majoria simple ho fan a la mateixa edat (41%) S'emborrratxen abans, només 5 punts per sobre dels que primer han fumat cànnabis.

Així, l'edat d'inici dels dos tipus de consums és molt semblant; es tracta de dues pràctiques que s'acostumen a fer amb poca diferència d'edat.

### Freqüència d'ús de cànnabis amb haver consumit èxtasi (n'ha fumat)

		Ha pres èxtasi?		
		No i ns/nc	Sí	total
Consum cànnabis	Cada dia	25	14	39
	De tant en tant	94	5	99
	Esporàdicament	81	6	87
	No en fuma	188	5	193
	ns/nc	8		8
<b>total</b>		<b>396</b>	<b>30</b>	<b>426</b>

		No i ns/nc	Sí
Consum cànnabis	Cada dia	64%	36%
	De tant en tant	95%	5%
	Esporàdicament	93%	7%
	No en fuma	97%	3%
	ns/nc	100%	0%
<b>total</b>		<b>93%</b>	<b>7%</b>

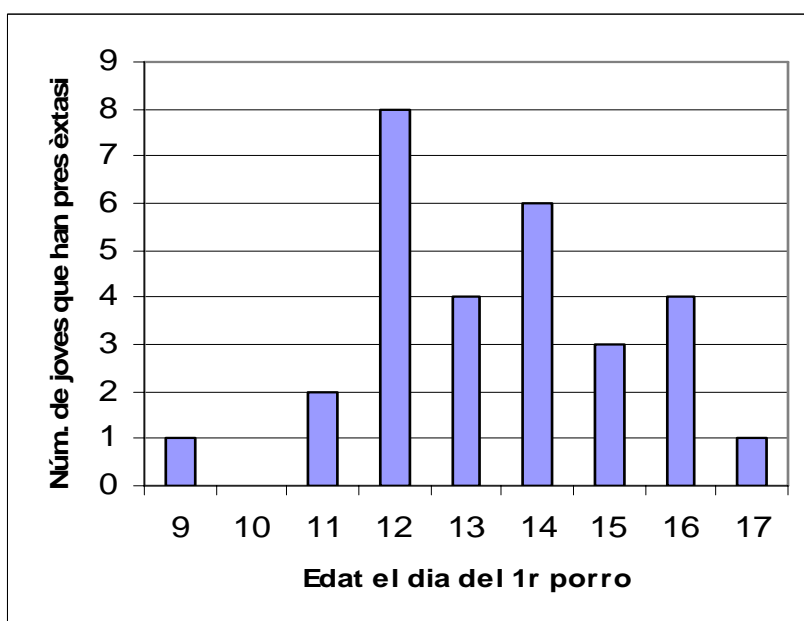
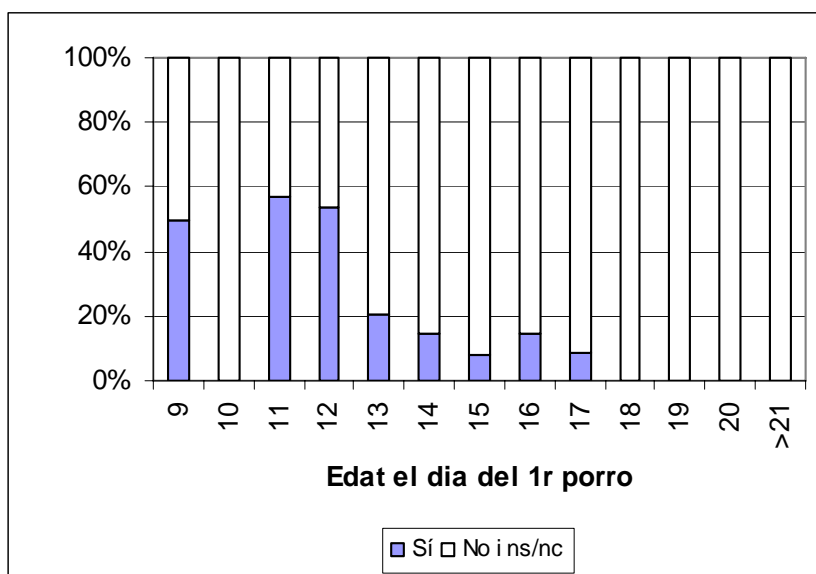


El risc de consumir pastilles tipus èxtasi –gairebé sempre posterior a l'inici de fumar porros– no ve per haver fumat cànnabis o no, sinó amb la freqüència diària d'ús d'aquesta substància. Així, un jove que en fuma a diari, és susceptible d'iniciar-se en l'altra substància.

Aquesta informació, coincideix amb la que aporten altres estudis.

### Edat el dia del primer ús de cànnabis amb haver consumit èxtasi (n'ha fumat)

	Ha pres èxtasi?			
	No i ns/nc	Sí	total	
Edat 1r consum de cànnabis	9	1	1	2
	10	1		1
	11	3	2	5
	12	7	8	15
	13	35	4	39
	14	106	6	112
	15	127	3	130
	16	66	4	70
	17	21	1	22
	18	6		6
	19	4		4
	20	1		1
	>21	1		1
	ns/nc	17	1	18
<b>Total</b>	<b>396</b>	<b>30</b>	<b>426</b>	



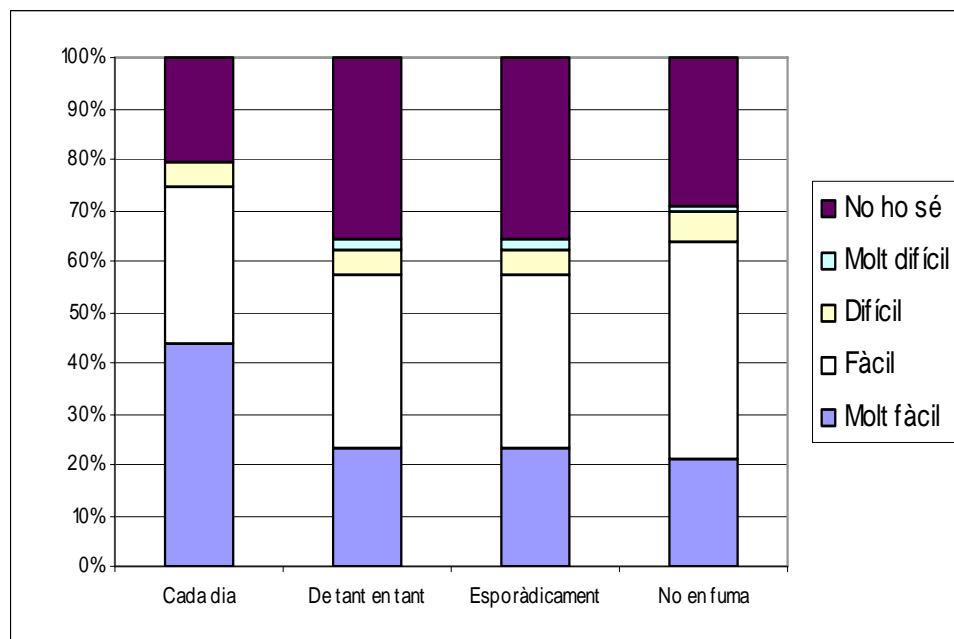
Els joves que abans s'han iniciat en el cànnabis, tindran majors consums d'èxtasi que aquells que ho fan més tard.

L'inici precoç en el cànnabis –dels joves que contesten (ns/nc exclosos)– esdevé un clar factor de risc, en el consum de pastilles tipus èxtasi.

## Relació entre freqüència d'ús de cànnabis amb l'accessibilitat a l'èxtasi (n'ha fumat)

Freqüència ús cànnabis	Accessibilitat a l'èxtasi					total
	Molt difícil	Difícil	Fàcil	Molt fàcil	No ho sé	
Cada dia		2	12	17	8	<b>39</b>
De tant en tant	2	5	33	23	35	<b>99</b>
Esporàdicament	1	5	37	18	25	<b>87</b>
No en fuma	2	18	51	23	98	<b>193</b>
ns/nc			1	1	5	<b>8</b>
<b>total</b>	<b>5</b>	<b>30</b>	<b>134</b>	<b>82</b>	<b>171</b>	<b>426</b>

	Molt difícil	Difícil	Fàcil	Molt fàcil	No ho sé	ns/nc
Cada dia	0%	5%	31%	44%	21%	0%
De tant en tant	2%	5%	33%	23%	35%	1%
Esporàdicament	2%	5%	33%	23%	35%	1%
No en fuma	1%	6%	43%	21%	29%	1%
ns/nc	0%	0%	13%	13%	63%	13%
<b>total</b>	<b>1%</b>	<b>7%</b>	<b>31%</b>	<b>19%</b>	<b>40%</b>	<b>1%</b>



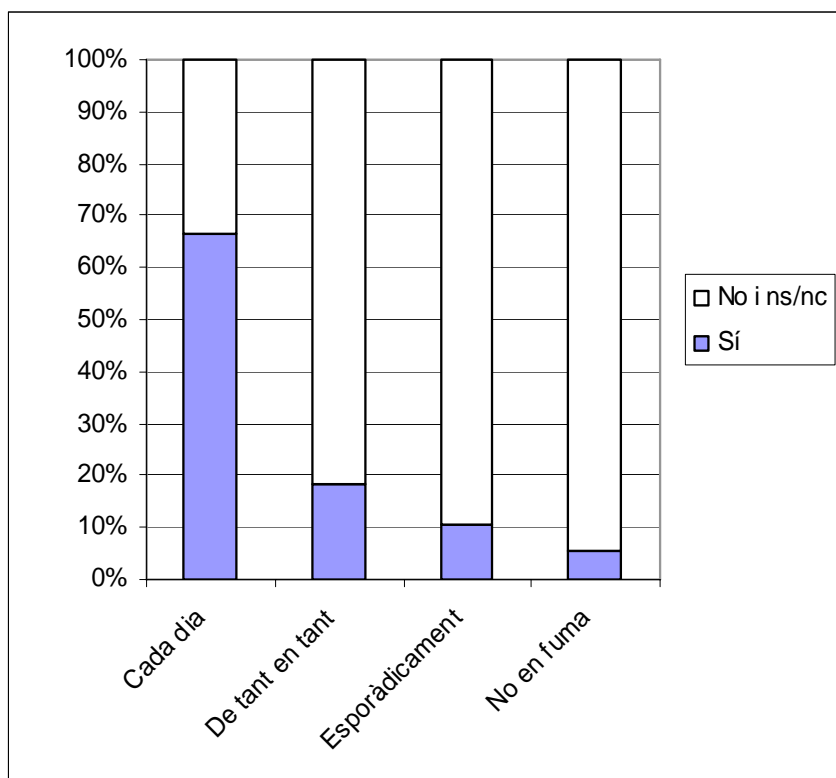
Els fumadors a diari de cànnabis, tenen un accés *molt fàcil* en un percentatge que gairebé dobla els que ho fan de tant en tant (44% respecte 23%) És, així, un factor més de risc.

Cal tenir present que el fet que la pràctica d'ús jove d'ús del cànnabis sigui gregària (es comparteixen els porros, el haixis i la marihuana, i les compres) pot facilitar un cert contagi d'aquest ús col·lectiu amb altres drogues. Aquest és un dels problemes associats a la il·legalitat del cànnabis: l'accessibilitat a altres drogues –les substàncies il·legals sovint tenen els mateixos canals de distribució.

## Freqüència d'ús de cànnabis amb haver consumit cocaïna (n'ha fumat)

		Ha pres cocaïna?		total
		No i ns/nc	Sí	
Consum cànnabis	Cada dia	13	26	<b>39</b>
	De tant en tant	81	18	<b>99</b>
	Esporàdicament	78	9	<b>87</b>
	No en fuma	182	11	<b>193</b>
	ns/nc	8		<b>8</b>
<b>total</b>		<b>362</b>	<b>64</b>	<b>426</b>

		No i ns/nc	Sí	
		Consum cànnabis		
	Cada dia	33%	67%	<b>33%</b>
	De tant en tant	82%	18%	<b>82%</b>
	Esporàdicament	90%	10%	<b>90%</b>
	No en fuma	94%	6%	<b>94%</b>
	ns/nc	100%	0%	<b>100%</b>
<b>total</b>		<b>85%</b>	<b>15%</b>	<b>85%</b>



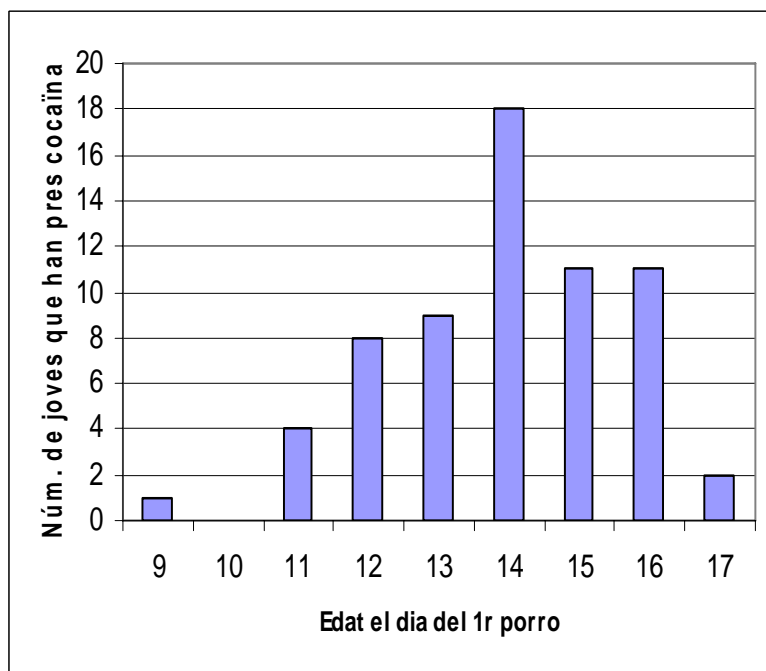
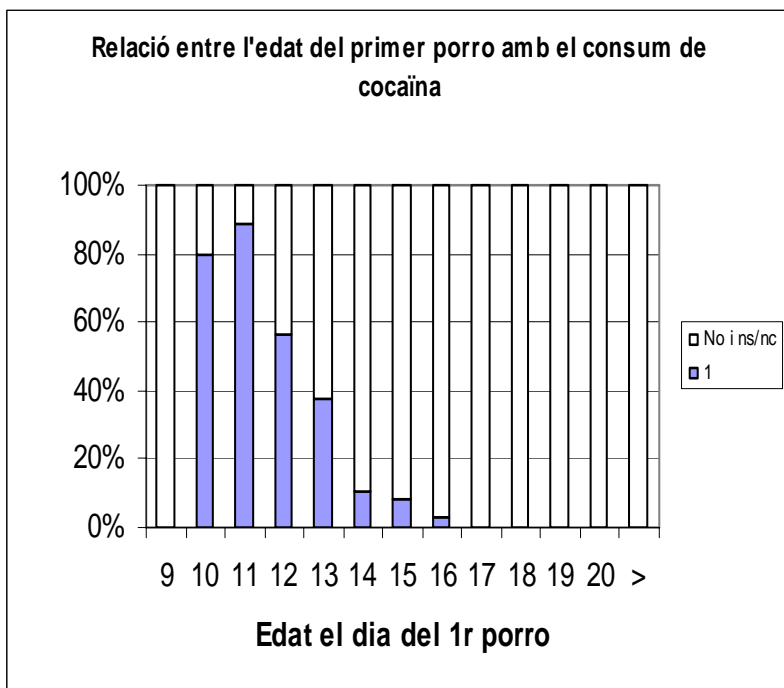
La relació aquí dels joves que contesten (ns/nc exclosos) entre l'ús diari de cànnabis i haver pres cocaïna, es de més del doble que amb l'èxtasi.

2/3 dels que en fumen cada dia, han pres cocaïna. Aquest índex baixa a un 18% quan l'ús de cànnabis és *de tant en tant*.

Cal tenir present que –segons diuen els estudis- la majoria dels joves consumidors de cocaïna i d'èxtasi, ho són també diàriament de cànnabis.

### Edat el dia del primer ús de cànnabis amb haver consumit cocaïna (n'ha fumat)

	Ha pres cocaïna?		total
	No i ns/nc	Sí	
Edat 1r consum de cocaïna	9	1	2
	10	1	1
	11	4	5
	12	7	15
	13	30	39
	14	94	112
	15	119	130
	16	59	70
	17	20	22
	18	6	6
	19	4	4
	20	1	1
	>21	1	1
	ns/nc	18	18
<b>Total</b>	<b>362</b>	<b>64</b>	<b>426</b>



Trobem també que l'inici del consum de cànnabis en edats precoces, esdevé un clar factor de risc en el consum posterior de cocaïna.

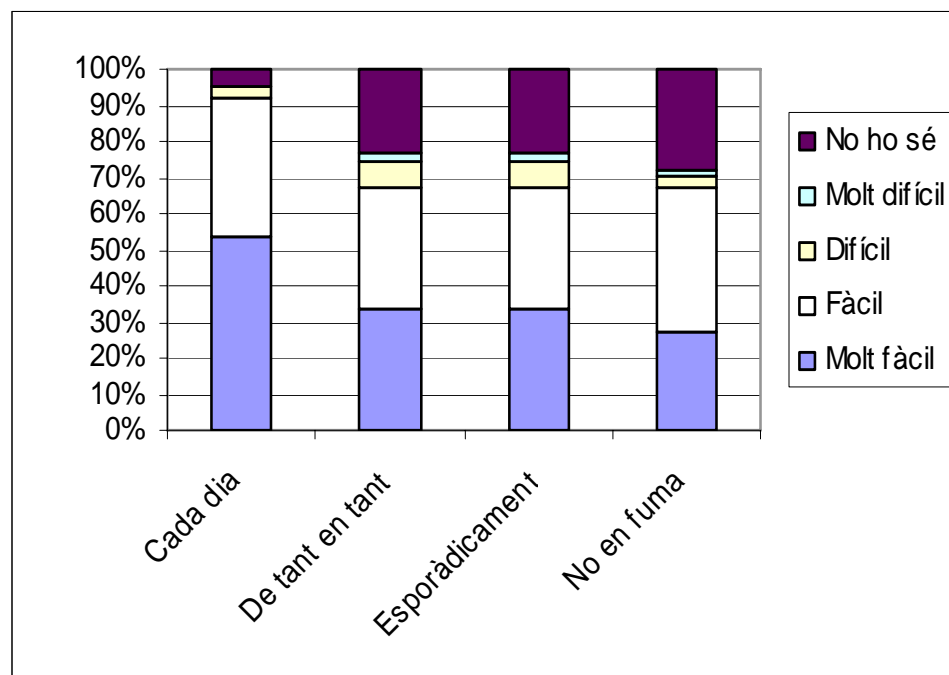
## Freqüència d'ús de cànnabis amb l'accessibilitat a la cocaïna (n'ha fumat)

Freqüència ús cànnabis	Accessibilitat a la cocaïna					ns/nc	total
	Molt difícil	Difícil	Fàcil	Molt fàcil	No ho sé		
Cada dia		1	15	21	2		<b>39</b>
De tant en tant	3	7	33	33	23		<b>99</b>
Esporàdicament	3	3	34	23	24		<b>87</b>
No en fuma	7	20	59	32	75		<b>193</b>
ns/nc		2	1	1	4		<b>8</b>
<b>total</b>	<b>13</b>	<b>33</b>	<b>142</b>	<b>110</b>	<b>128</b>	<b>0</b>	<b>426</b>

	Molt difícil	Difícil	Fàcil	Molt fàcil	No ho sé	ns/nc
Cada dia	0%	3%	38%	54%	5%	0%
De tant en tant	3%	7%	33%	33%	23%	0%
Esporàdicament	3%	7%	33%	33%	23%	0%
No en fuma	3%	3%	39%	26%	28%	0%
ns/nc	0%	25%	13%	13%	50%	0%
<b>total</b>	<b>3%</b>	<b>8%</b>	<b>33%</b>	<b>26%</b>	<b>30%</b>	<b>0%</b>

La majoria absoluta dels joves que contesten (ns/nc exclosos) i en fumen cada dia, tenen un accés *molt fàcil* a la cocaïna (un 54%) Aquest índex baixa a un 33% només fent un consum *de tant en tant*.

Fumar diàriament cànnabis, torna a ser un clar factor de risc de disponibilitat i –en conseqüència– de consum.



## CÀNNABIS I LA CREENÇA DE DROGA MENYS PROBLEMÀTICA

**Freqüència amb que es fuma cànnabis ara amb creença de quina és la droga que causa menys problemes (n'ha fumat)**

	<b>cada dia</b>	<b>de tant en tant</b>	<b>esporàdic</b>	<b>no</b>	<b>total</b>
cànnabis	21	52	36	100	<b>209</b>
alcohol	15	43	49	85	<b>192</b>
<b>total</b>	<b>36</b>	<b>95</b>	<b>85</b>	<b>185</b>	<b>401</b>

	<b>cada dia</b>	<b>de tant en tant</b>	<b>esporàdic</b>	<b>no</b>
cànnabis	58%	55%	42%	54%
alcohol	42%	45%	58%	46%
<b>total</b>	<b>100%</b>	<b>100%</b>	<b>100%</b>	<b>100%</b>

Dels que no han fumat porros mai, el resultat és:

	<b>total</b>	<b>%</b>
cànnabis	133	39%
alcohol	211	61%
<b>Total</b>	<b>344</b>	<b>100%</b>

La majoria dels joves que contesten (ns/nc exclosos) i han fumat cànnabis, perceben aquesta substància com menys problemàtica que l'alcohol (llevat del grup que ho ha actualment de forma esporàdica, en el qual puntua més l'alcohol)

En canvi, i amb molta diferència (gairebé 2/3), els que no n'han fumats mai, la viuen com una substància més problemàtica.

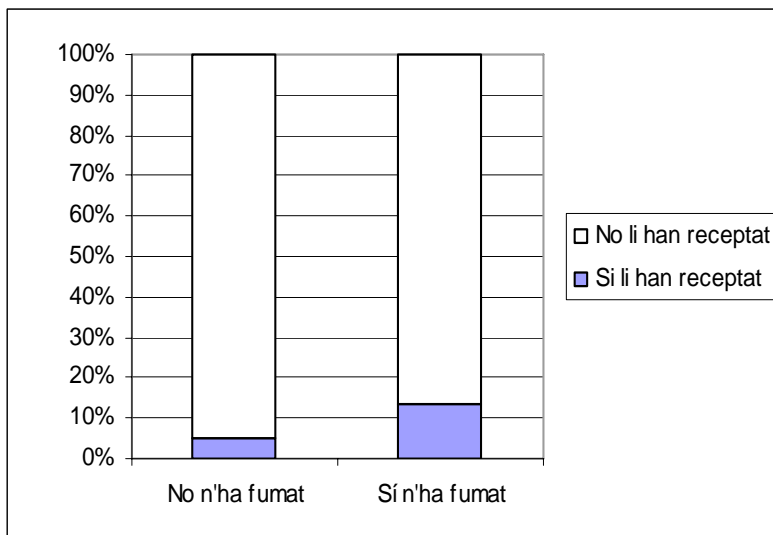
Això pot estar relacionat amb la campanya orquestrada pels mitjans de comunicació, problematitzadora del cànnabis emprant arguments mancats de rigor científic (com que té efectes irreversibles, provoca trastorns mentals o és una substància molt adulterada amb substàncies perilloses)

# DROGUES IL·LEGALS AMB MEDICACIÓ PSIQUIÀTRICA

## Haver pres cànnabis amb haver tingut prescripció de medicació psiquiàtrica

	No li han receptat	Si li han receptat	total
No n'ha fumat	336	18	354
Sí n'ha fumat	352	55	407
<b>Total</b>	<b>688</b>	<b>73</b>	<b>761</b>

	No li han receptat	Si li han receptat
No n'ha fumat	95%	5%
Sí n'ha fumat	86%	14%
<b>Total</b>	<b>90%</b>	<b>10%</b>

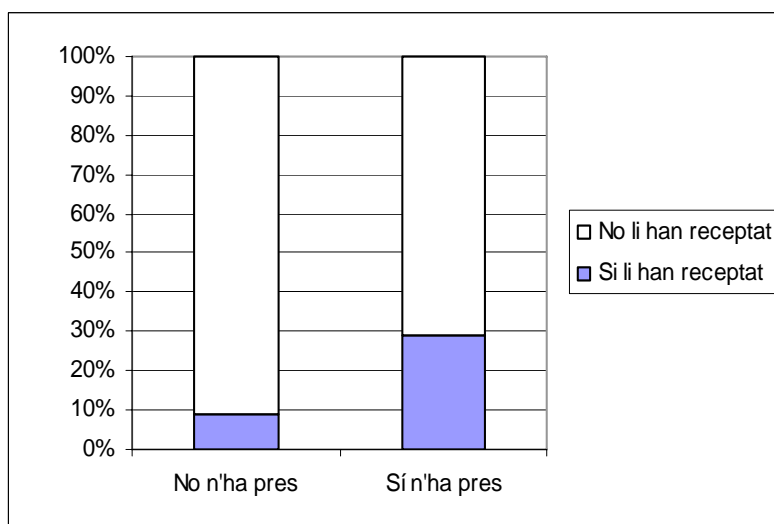


Els joves que contesten (ns/nc exclosos) i n'han fumat, gairebé tripliquen en haver tingut una prescripció de medicació psiquiàtrica, amb els que no n'han fumat.

## Haver pres èxtasi amb haver tingut prescripció de medicació psiquiàtrica

	No li han receptat	Si li han receptat	total
No n'ha pres	679	65	744
Sí n'ha pres	22	9	31
<b>Total</b>	<b>688</b>	<b>73</b>	<b>761</b>

	No li han receptat	Si li han receptat
No n'ha pres	91%	9%
Sí n'ha pres	71%	29%
<b>Total</b>	<b>90%</b>	<b>10%</b>



Encara amb més diferència, els joves que contesten (ns/nc exclosos) i han pres pastilles tipus èxtasi, quadrupliquen en haver tingut una prescripció de medicació psiquiàtrica, amb els que no n'han pres.

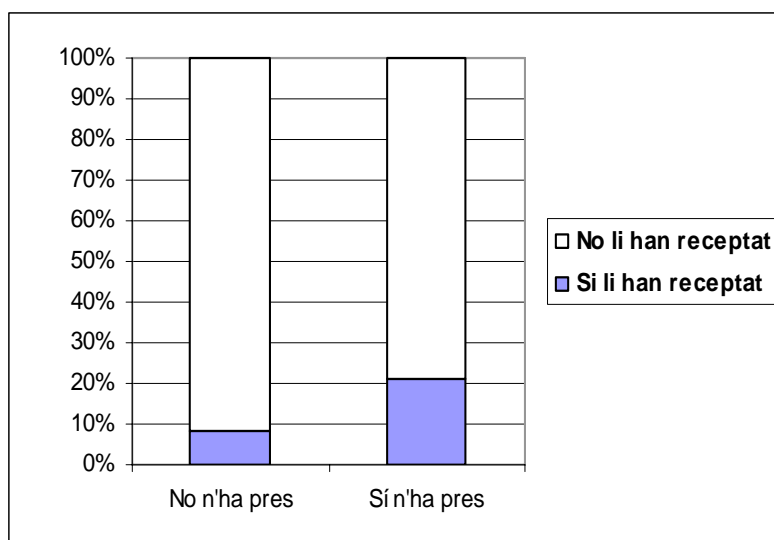
La medicació psiquiàtrica s'utilitza habitualment –sobretot els ansiolítics– en l'atenció dels joves amb quadres psicològics aguts adversos, pel consum de pastilles tipus èxtasi.



### Haver pres cocaïna amb haver tingut prescripció de medicació psiquiàtrica

	No li han receptat	Si li han receptat	total
No n'ha pres	653	61	714
Sí n'ha pres	48	13	61
<b>Total</b>	<b>688</b>	<b>73</b>	<b>761</b>

	No li han receptat	Si li han receptat
No n'ha pres	91%	9%
Sí n'ha pres	79%	21%
<b>Total</b>	<b>90%</b>	<b>10%</b>

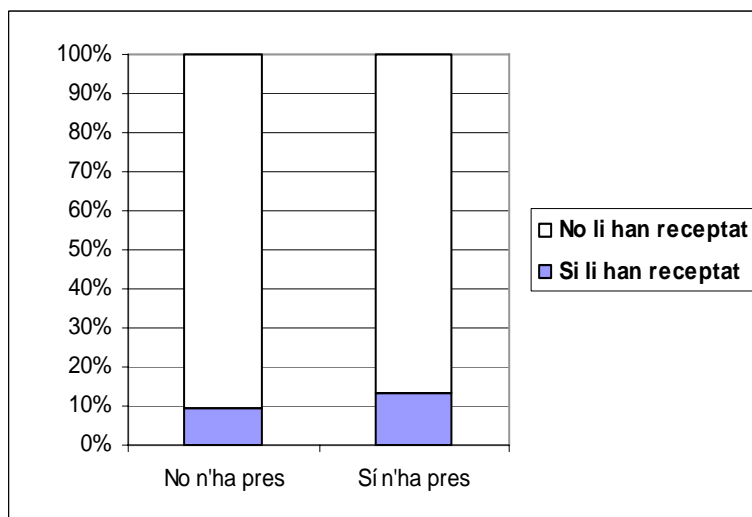


Els joves que contesten (ns/nc exclosos) i n'han pres, són més del doble en haver tingut una prescripció de medicació psiquiàtrica, amb els que no ha pres cocaïna.

### Haver pres bolets al·lucinògens amb haver tingut prescripció de medicació psiquiàtrica

	No li han receptat	Si li han receptat	total
No n'ha pres	675	70	745
Sí n'ha pres	26	4	30
<b>Total</b>	<b>688</b>	<b>73</b>	<b>761</b>

	No li han receptat	Si li han receptat
No n'ha pres	91%	9%
Sí n'ha pres	87%	13%
<b>Total</b>	<b>90%</b>	<b>10%</b>



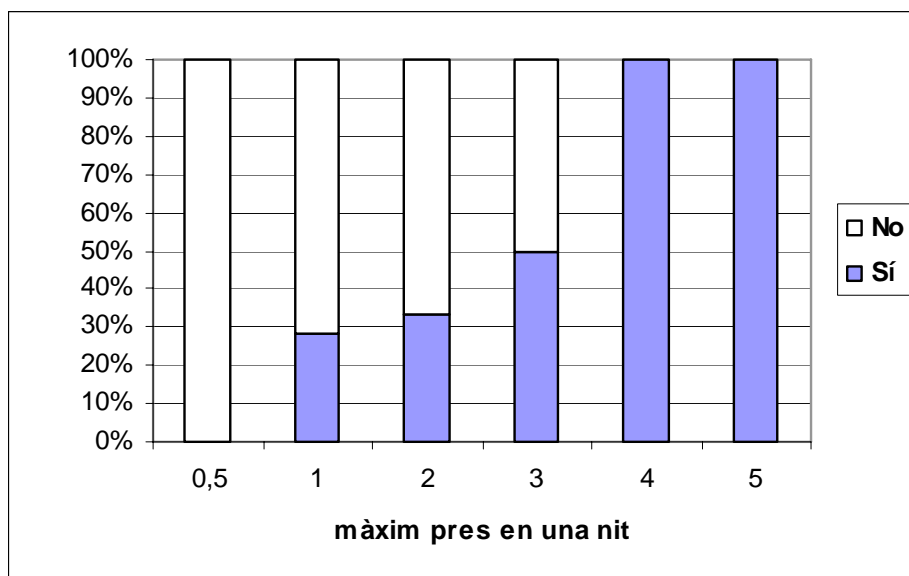
Aquesta és la única substància de les tres, en la que la diferència entre els que l'han pres i els que no, no és molt gran. Hi ha una diferència en la prescripció de 4 punts però, a l'igual que les altres, a favor dels que n'han consumit.

## FREQÜÈNCIA O INTENSITAT D'ÚS I PROBLEMES PATITS

**Quantitat màxima d'èxtasi en una nit amb haver tingut lagunes de memòria o manca de consciència (n'ha pres)**

	No	Sí	total
0,5	2		2
1	5	2	7
2	2	1	3
3	2	2	4
4		1	1
5		2	2
<b>total</b>	<b>11</b>	<b>8</b>	<b>19</b>

	No	Sí
0,5	100%	0%
1	71%	29%
2	67%	33%
3	50%	50%
4	0%	100%
5	0%	100%
<b>total</b>	<b>58%</b>	<b>42%</b>



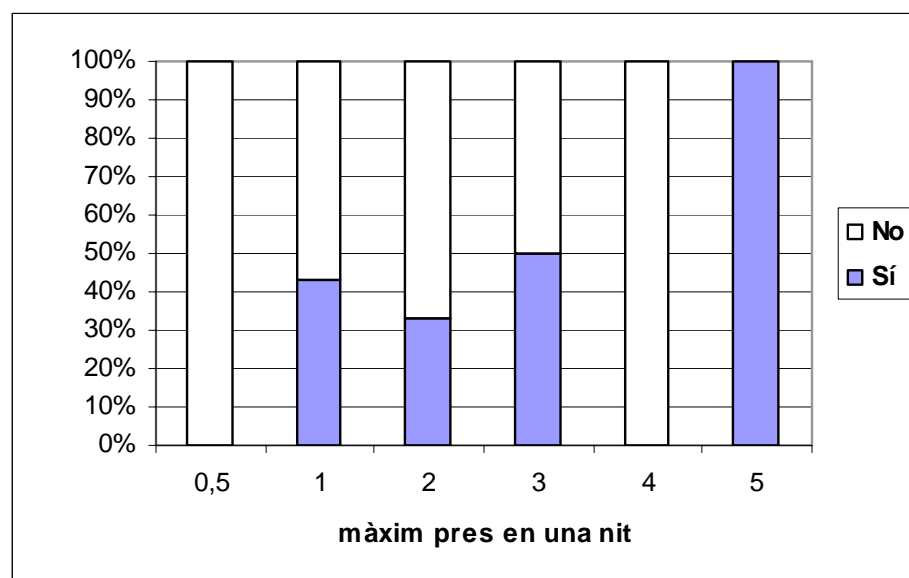
Hi ha una clara relació –segons mostra el gràfic– entre la quantitat ingerida i aquest efecte indesitjat.

Es pot pensar, en conseqüència, que la manca de consciència i la pèrdua de memòria està relacionat bàsicament amb la quantitat ingerida.

**Quantitat màxima d'èxtasi en una nit amb haver tingut estats d'ansietat o manca de control del pensament (n'ha pres)**

	No	Sí	total
0,5	2		2
1	4	3	7
2	2	1	3
3	2	2	4
4	1		1
5		2	2
<b>total</b>	<b>11</b>	<b>8</b>	<b>19</b>

	No	Sí
0,5	100%	0%
1	57%	43%
2	67%	33%
3	50%	50%
4	100%	0%
5	0%	100%



<b>total</b>	<b>58%</b>	<b>42%</b>
--------------	------------	------------

La relació entre la quantitat ingerida i els estats d'ansietat i paranoics, no es veu clara.

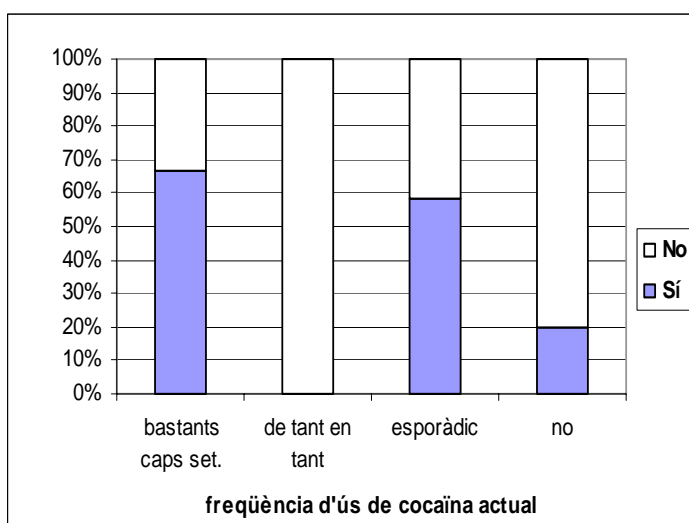
Possiblement, l'existència d'aquests efectes està més relacionada amb una certa predisposició personal que amb la quantitat.

Tanmateix, la quantitat de pastilles tipus èxtasi ingerides, esdevé segurament un potenciador d'aquests efectes indesitjats (a més quantitat, aquests quadres seran més aguts)

### Freqüència de consum de cocaïna actual amb haver tingut estats d'ansietat o paranoics (n'ha pres)

	No	Sí	total
Bastants caps de set.	2	4	6
De tant en tant	1		1
Esporàdicament	5	7	12
No	28	7	35
<b>total</b>	<b>36</b>	<b>18</b>	<b>54</b>

	No	Sí
Bastants caps de set.	33%	67%
De tant en tant	100%	0%
Esporàdicament	42%	58%
No	80%	20%
<b>total</b>	<b>67%</b>	<b>33%</b>



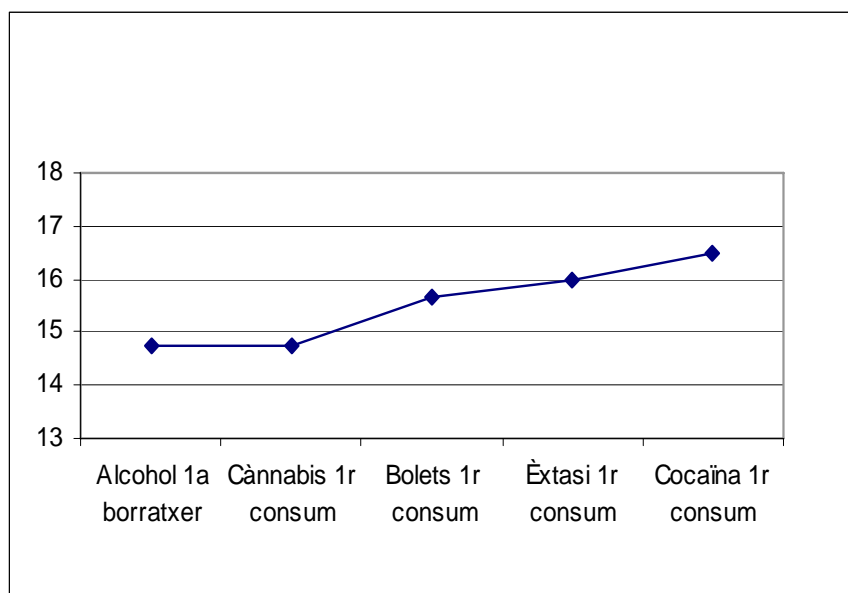
Prescindint de la categoria de consum de cocaïna *de tant en tant* (que només és contestada en una enquesta), veiem que no hi ha massa diferència entre els que ho fan bastants caps de setmana i els que ho fan esporàdicament.

L'ansietat associada a la cocaïna és, així, una conseqüència freqüent (2/3) sense tenir molta relació –9 punts de diferència– amb la intensitat del consum.

## EDATS D'INICI A DIFERENTS SUBSTÀNCIES

### Edat mitjana d'inici del consum de drogues il·legals i borratxera d'alcohol

	Edat mitjana
Alcohol 1a borratxera	14,7
Cànnabis 1r consum	14,7
Bolets 1r consum	15,7
Èxtasi 1r consum	16,0
Cocaïna 1r consum	16,5



Hi ha poca diferència entre les edats mitjanes d'inici en les diferents pràctiques. L'inici en les drogues institucionalitzades –alcohol en una certa quantitat i cànnabis– és entre 1.0 i 1.8 anys abans que les altres il·legals.

### Estadística descriptiva de les diferents variables d'edat d'inici

	Alcohol (borratxera)	Cànnabis	Èxtasi	Cocaïna	Bolets al·lucinògens
Mitjana	14,7	14,7	16,0	16,5	15,7
Mediana	15,0	15,0	16,0	16,0	16,0
Moda	15,0	15,0	16,0	16,0	16,0
Desviació estd.	1,7	1,6	1,3	1,6	2,2
Mínim	6,0	9,0	14,0	14,0	11,0
Màxim	24,0	30,0	19,0	22,0	25,0

En les usos, la mitjana, mediana –percentil 50, puntuen la meitat de la mostra per sobre i per sota–, i la moda –ítem més freqüent– s'agrupen en una mateixa puntuació (amb un màxim de diferència de 0,5)

Les desviacions estàndards –mitjana de la separació de les puntuacions respecte la mitjana aritmètica, també són petites (amb un màxim de 1,7)

És un factor important en aquestes concentracions, el fet que les edats dels joves enquestats oscil·len bàsicament entre els 15 i 18 anys.

### Coeficient de correlació entre les diferents variables d'edat d'inici

	Alcohol (borratxera)	Cànnabis	Èxtasi	Cocaïna	Bolets al.
Alcohol (borratxera)	1,00	0,54	0,58	0,37	0,54
Cànnabis		1,00	0,34	0,60	0,46
Èxtasi			1,00	0,86	0,96
Cocaïna				1,00	0,95
Bolets al.					1,00

No hi ha cap correlació negativa entre aquestes variables.

La correlació positiva és alta (hi ha una relació clara entre l'augment d'una edat i la de l'altra) de major a menor, en:

- Pastilles tipus èxtasi i bolets al·lucinògens.
- Cocaïna i bolets al·lucinògens.
- Pastilles tipus èxtasi i cocaïna.

Hi ha una correlació positiva suau de major a menor, en:

- Cocaïna i cànnabis.
- Alcohol (borratxera) i pastilles tipus èxtasi.
- Alcohol (borratxera) i cànnabis.
- Alcohol (borratxera) i bolets al·lucinògens.

No hi ha relació proporcional en:

- Cànnabis i bolets al·lucinògens.
- Cànnabis i pastilles tipus èxtasi.
- Alcohol (borratxera) i cocaïna.

# COMPARACIÓ AMB CATALUNYA I L'ESTAT

Informació obtinguda de:

Plan Nacional sobre Drogues, *Encuesta Estatal sobre usos de drogas en enseñanzas de Secundaria 2004 (resum)*

Madrid, 2005

Òrgan Tècnic de Drogodependències, *Enquesta sobre drogues a la població escolar de l'any 2004 (informe provisional)*

Barcelona, 2005

En la columna **%** apareix la diferència –positiva o negativa– del l'índex de Santa Coloma de Gramenet respecte Catalunya i l'Estat.

En la columna **factor** hi ha el coeficient resultat de la divisió entre ambdues puntuacions.

Ex.: Factor 2,0 = El resultat és el doble que a Santa Coloma de Gramenet.

Factor 0,5 = El resultat és la meitat que a la ciutat.

En els quadres on Catalunya i Espanya està amb un (\*) la informació està obtinguda entre els 14 i 18 anys. Donat que en totes les respostes de Santa Coloma de Gramenet són edats entre 15 i 18 anys, la comparació serveix només com a referència..

## Alcohol, alguna vegada

Edat	SC	Catalunya	Estat	Respecte Catalunya		Respecte Estat	
				%	factor	%	factor
15	75,7%	69,8%	76,6%	+5,9%	0,9	-0,9%	1,0
16	85,0%	85,2%	86,9%	-0,2%	1,0	-1,9%	1,0
17	87,9%	89,8%	91,9%	-1,9%	1,0	-4,0%	1,0
18	93,8%	89,8%	93,8%	+4,0%	1,0	+0,0%	1,0

## Haver-se emborratxat

SC	Catalunya*	Estat*	Respecte Catalunya	Respecte Estat
61,6%	41,3%	58,0%	+20,3%	0,7
				+3,6%
				0,9

Aquest quadre és només orientatiu. L'índex de la població 15-18 de Catalunya i l'Estat espanyol ha de ser superior.

## Cànnabis, alguna vegada

Edat	SC	Catalunya	Estat	Respecte Catalunya		Respecte Estat	
				%	factor	%	factor
15	41,7%	38,8%	33,7%	+2,9%	0,9	+8,0%	0,8
16	53,2%	52,4%	45,9%	+0,8%	1,0	+7,3%	0,9
17	58,6%	64,4%	56,7%	-5,8%	1,1	+1,9%	1,0
18	70,7%	74,1%	63,5%	-3,4%	1,0	+7,2%	0,9

## Pastilles tipus èxtasi, alguna vegada

Edat	SC	Catalunya	Estat	Respecte Catalunya		Respecte Estat	
				%	factor	%	factor
15	1,2%	3,5%	2,3%	-2,3%	2,8	-1,1%	1,8
16	3,8%	2,6%	4,3%	+1,2%	0,7	-0,5%	1,1
17	2,8%	11,6%	9,0%	-8,8%	4,1	-6,2%	3,2
18	10,8%	21,0%	13,7%	-10,2%	1,9	-2,9%	1,3

## Cocaïna, alguna vegada

Edat	SC	Catalunya	Estat	Respecte Catalunya		Respecte Estat	
				%	factor	%	factor
15	1,2%	4,8%	4,1%	-3,6%	3,9	-2,9%	3,3
16	5,7%	6,4%	7,6%	-0,7%	1,1	-1,9%	1,3
17	8,5%	20,4%	17,0%	-11,9%	2,4	-8,5%	2,0
18	20,5%	30,3%	23,6%	-9,8%	1,5	-3,1%	1,2

## Edat mitjana en el primer ús de drogues il·legals

Substància	SC	Respecte Estat		
		Estat*	%	factor
Cànnabis	14,6	14,7	-0,1	1,0
Èxtasi	15,8	15,6	0,2	1,0
Cocaïna	16,0	15,8	0,2	1,0

Aquest quadre és només orientatiu. L'edat mitjana de la població 15-18 de l'Estat espanyol ha de ser superior.

No es disposa d'informació de Catalunya.

## Disponibilitat fàcil o molt fàcil de pastilles tipus èxtasi i cocaïna

Substància	SC	Catalunya*	Estat*	Respecte Catalunya		Respecte Estat	
				%	factor	%	factor
Èxtasi	36,9%	32,2%	45,1%	+4,7%	0,9	-8,2%	1,2
Cocaïna	41,4%	35,5%	46,7%	+5,9%	0,9	-5,3%	1,1

Aquest quadre és només orientatiu. L'índex de la població 15-18 de Catalunya i l'Estat espanyol ha de ser superior.

# DISCUSSIÓ

## Alcohol i cànnabis

**El consum d'alcohol està força estès, malgrat que majoritàriament no hi ha un consum intensiu de cap de setmana rere cap de setmana.**

Un 84% dels joves que contesten afirmen haver consumit alcohol almenys una vegada, i més de la meitat (55%) beure'n amb certa regularitat (algun cap de setmana).

El consum intensiu i recreatiu d'alcohol es dona, principalment, a la Secundària Postobligatòria, sent una quart part de la població d'aquesta qui beu molts caps de setmana.

El nombre de joves de 4t d'ESO que afirmen beure'n molts caps de setmana es triplica a la Postobligatòria. En sentit contrari passa amb el nombre d'abstemis: els que no en beuen a 4t d'ESO (37%), passaran a la meitat a Postobligatòria.

4t d'ESO és l'any de l'institucionalització de la primera borratxera. La meitat dels joves que s'han emborratxat ho han fet llavors. La xifra augmenta a gairebé dos terços en un any. En aquest augment possiblement tingui molta rellevància l'estiu de 4t ESO a Secundària Postobligatòria. El ritus de pas que suposa abandonar l'ensenyament obligatori ve estretament lligat a l'intensificació de les sortides i sobretot lligades a l'oci nocturn, molt més presents en períodes de vacances.

Pel que fa a un ús intensiu d'alcohol (de molts caps de setmana), els nois presenten major puntuació que les noies.

Els més joves (4t d'ESO) no tenen un consum molt freqüent. Els de CFGM en beuen amb més intensitat i freqüència que els de Batxillerat.

**El cànnabis és la droga il·legal més assequible i consumida, encara que és sobretot experimental més que no pas intensiu**

Un 81% dels joves que contesten manifesten haver rebut alguna oferta o invitació. Es tracta d'una droga molt assequible, de la qual rebran oferta per part del seu grup d'iguals. Aquest fet –sobretot en les edats inferiors– pot afavorir el consum, donat que el funcionament dels joves és, per definició, gregari.

A més edat, es rep més oferta o invitació, ja que augmenta de manera important de 4t d'ESO a Secundària Postobligatòria, sense observar diferències per sexes.



La meitat dels joves –un 54%- n’han fumat alguna vegada. I dues terceres parts ho han fet entre els 14 i 15 anys, sent els 15 anys –i 4t d’ESO- l’edat d’inici.

S’observa com l’any d’inici al consum de cànnabis acostuma a ser molt semblant al de la primera borratxera, pel que aquestes dues pràctiques (beure’n força i fumar porros) són força properes a la seva realitat.

### **Haver fumat porros no implica continuar-ho fent o, quan se segueix consumint, fer-ho de forma habitual**

Gairebé la meitat dels joves que han fumat cànnabis no ho fan actualment. Es reafirma que l’ús es trasllada al camp de l’experimentació, doncs els consums són de caràcter puntual i ocasional. De fet, l’ús intensiu –a diari- és força baix (màxim un 12% a primer de Secundària Postobligatòria).

Els consums més regulars són més propis dels nois que no pas de les noies. Ells fumen més i de manera més intensa (triplicant a les noies en consum intensiu).

El primer curs de Secundària Postobligatòria és l’any en que es consolida el consum; molts dels que no l’han provat a 4t ESO ho fan llavors. És aquí on apareixen les dades més significatives: primer de Secundària Postobligatòria és el curs amb més consumidors intensius i el que presenta major puntuació en la variable haver consumit en els últims 30 dies.

A CFGM hi ha més persones que han provat el cànnabis que a batxillerat (69% per 59%). No obstant això, la proporció de no consumidors en el moment actual, és similar. Sembla que a Batxillerat el consum és més moderat, i a CFGM més intensiu (d’un 7% de batxillerat que en consumeix diàriament passem a 17% a CFGM).

La meitat dels joves que n’han fumat també n’han comprat. El fet que l’altra meitat que n’ha fumat no hagi comprat reforça, altre cop, la idea que molts joves només l’han provat o ho fan de tant en tant. Si es fuma regularment, s’ha de comprar-ne per poder consumir. En els més joves –4t d’ESO- apareix a un pràctica comuna fer la compra de manera conjunta (un 21% ho fa). Probablement aquest fet vingui donat per la necessitat de reunir diners per poder-ne adquirir. A més, a aquesta edat es funciona de manera gregària.

### **Qui ha fumat cànnabis opina que aquest és menys problemàtic que l’alcohol i, qui no ho ha fet, a l’inrevés**

En general es considera que l’alcohol és menys problemàtic que el cànnabis, amb poca diferència. Qui n’ha fumat acostuma a veure l’alcohol com a més problemàtic.

Fent una valoració global l’alcohol crea als joves més problemes que el cànnabis (els comes ètics, la conducció, l’agressivitat associada a aquesta substància, etc.)

Cal tenir present que, independentment de la normalització del consum de derivats del cànem, segueix havent-hi –des dels discursos institucionals- una forta estigmatització cap al consum de cànnabis. Això reforça la percepció del risc dels qui no l’han provat i, a més, un sentiment de por desproporcionat als seus riscos reals.

# Èxtasi, cocaïna i bolets al·lucinògens

## Un consum de pastilles tipus èxtasi, baix.

El consum de pastilles tipus èxtasi és força reduït: només un 2% a 4t ESO i un 5% a Postobligatòria, n'han fet ús. Tractant-se de només 23 els que n'han pres dels joves que contesten (ns/nc exclosos), és arriscat fer afirmacions o interpretacions. En qualsevol cas:

- Dels que s'ha iniciat, un 31% ho ha fet amb 14 o 15 anys, i la tendència es fer-ho, per primera vegada, als 16.
- Sembla que el curs d'inici –per a qui ho fa- és primer de Secundària Postobligatòria
- Es tracta d'un consum experimental (una de les pràctiques amb menys riscos). Aquest fet es reafirma observant que només un 40% dels que han consumit n'ha comprat.
- La quantitat màxima consumida té una mitjana de dos comprimits, en una mateixa nit. Més quantitat que aquesta estarà segurament relacionada amb una major tolerància i, en conseqüència, amb un ús més intensiu. Tanmateix, en alguns casos pot tenir relació amb una baixa quantitat de principi actiu –MDMA– de la pastilla en qüestió. En qualsevol cas, els riscos psicològics, físics i conductuals associats són proporcionals a la quantitat ingerida.

Un terç dels usuaris/es han tingut efectes no desitjats –lagunes de memòries o estats d'inconsciència. Aquesta manca de consciència, no només pot estar relacionada amb una major predisposició a tenir efectes psicològics adversos, sinó a realitzar pràctiques amb riscos sense control sobre les mateixes (sexu sense protecció o no desitjat, conducció de risc, etc.). S'ha trobat relació entre la quantitat ingerida i aquest efecte indesitjat.

Igualment, a alguns, el consum els provoca rallades o ansietat (present en un 41% de qui les ha consumit). Aquests estats estan relacionats amb estats psicològics adversos associats a l'ús d'aquesta substància: emparanoiar-se, angoixar-se, etc.

A CFGM es consumeix més pastilles: proporcionalment, són el triple dels joves dels de Batxillerat. Si bé no molts joves, hi ha una gran diferència entre ambdós tipus de formació. De fet, quan se'ls pregunta si les han consumit en els últims 30 dies, veiem com a Batxillerat ningú ho ha fet. Sembla que a CFGM fan un ús més regular, intensiu i, en conseqüència, de major risc.

Les noies fan un consum més esporàdics que els nois. A diferència de la compra de cànnabis –bàsicament masculina– en l'èxtasi les noies prenen una actitud més activa. Tanmateix, cal tenir en compte altres aspectes que fa que el consum femení que mostren aquestes dades, és de més risc.

En primer lloc, si elles en prenen menys vegades –i, per tant, la tolerància ha de ser menor– la mateixa quantitat pot donar més problemes, per una menor costum i adaptació física i psíquica del cos. En segon lloc, i degut al seu menor pes com a mitjana, una mateixa quantitat pot provocar més efectes. A més, les noies mostren en general una major predisposició als problemes físics i psíquics que els nois a igual consum. I, per últim, donat que l'èxtasi és una substància que facilita l'empatia, junt amb el fet que sovint té com a símptomes la pèrdua del control de les accions, això provoca en ocasions el manteniment de

relacions sexuals amb persones desconegudes sense una elecció clara (amb el corresponent risc d'embarassos no desitjats o MTS).

Aquest ús baix de pastilles tipus èxtasi –ben diferent al panorama de fa 5 o 10 anys– possiblement estigui relacionat amb l'agressiva campanya realitzada pels mitjans de comunicació sobre aquestes substàncies. S'ha associat d'una forma molt poc rigorosa amb morts i s'ha exagerat considerablement el seu risc d'adulteració o de presència de substàncies desconegudes.

### Uns consums de cocaïna significatius

En total, un 8% de la mostra afirma haver-ne consumit. L'ús de cocaïna és molt puntual a 4t ESO i augmenta considerablement a 1r Postobligatòria. Es consumeix, doncs, més cocaïna que no pas pastilles.

A segon de Secundària Postobligatòria (normalment 17-18 anys) la prevalença de consum és d'un 15%. És una dada a tenir molt en compte, donat que el consum de cocaïna és més propi d'edats més adultes.

Hi ha un nombre major de consumidors a CFGM que a Batxillerat. Es tracta d'una substància molt més present en els estudis més orientats al món del treball o aplicats. Aquest fet, augmenta el risc d'incloure aquesta substància en al posterior feina –possibilitat que hi és en el consum de cocaïna, a diferència d'altres drogues.

Haver-ne consumit no implica fer-ho en l'actualitat. Ara bé, en els que sí que en consumeixen, apareixen dues pautes diferenciades: esporàdicament (se suposa que en festes o esdeveniments especials) i bastants caps de setmana. Un de cada tres consumidors afirma haver tingut estats paranoics o d'ansietat.

L'ús de cocaïna de les noies ha estat més experimental que els dels nois. Entre els que ara en prenen, la intensitat del consum és igual en els dos sexes.

Els riscos associats al consum de cocaïna poden presentar forces problemes: és una substància força *llaminera*, de difícil control, i cara (a diferència de les pastilles, el gram de cocaïna es situa al voltant dels 60euros). A més, un consum continuat i intens pot desencadenar consums reiterats (i compulsius), de dependència, a més de tot un conjunt de problemes relacionats amb la salut mental (irritabilitat, ansietat, patologies, etc.).

### La percepció és que l'èxtasi és més problemàtic que la cocaïna

Entenen que la cocaïna és menys problemàtica que l'èxtasi. A més, cal tenir en compte que la cocaïna està més a l'abast i se'n pren més.

La cocaïna és una substància que any rere any presenta més prevalença de consum. La que sempre ha portat associada de droga *neta* i *segura*, junt amb el fet que *s'adapta a totes les situacions*, s'ha vist potenciada pel creixent desprestigi que ha tingut l'èxtasi. Com a estimulants –associat junt amb l'*speed* i els derivats amfetamínics a la  *festa*– possiblement s'ha endut una part del consum jove que abans era de pastilles tipus èxtasi i –en ocasions– a l'*speed*. La manca de prestigi que ha tingut l'MDMA, ha dut un guany en la imatge de la cocaïna.

Cal tenir en compte que les pastilles tipus èxtasi –dins del món de les drogues il·legals i sense considerar el cànnabis– tenen, en termes comparatius, pocs riscos (sobretot pel que fa a addicció i consums compulsius). L'accés a la cocaïna no només implica més capacitat econòmica, sinó que els seus riscos són força majors (més presència, més dependència psicològica i més patologia mental associada).

**Tenen les pastilles i la cocaïna a prop i, en ocasions, en rebre oferta o invitació. Els consums són força inferiors a la seva disponibilitat**

La gran majoria no han rebut oferta o invitació de pastilles tipus èxtasi. Només un 13% dels joves que contesten (arriba al 20% a Postobligatòria) manifesten haver rebut oferta o invitació. Cal senyalar que el consum d'èxtasi és significativament inferior a l'oferta o invitació rebuda.

L'oferta de cocaïna és gairebé el doble que el pastilles tipus èxtasi. En total l'han rebut un 22% dels joves que contesten. Altre cop hi ha un salt important entre la Secundària obligatòria a la Postobligatòria. La relació d'alumnes convidats o que n'han rebut oferta o invitació, es triplica de 4t ESO a segon de Batxillerat i CFGM. Així, a més edat, la disponibilitat és més gran.

A l'igual que amb les pastilles tipus èxtasi, els que han rebut oferta o invitació supera els que han estat usuaris/es. Cal pensar que el consum de cocaïna, en aquestes edats, generalment es dona en grup i –a diferència de l'èxtasi–, aquesta s'adquireix de manera compartida (és més cara que l'èxtasi i, conseqüentment, menys assequible a la capacitat econòmica dels joves).

En el cas de l'èxtasi, els homes reben més oferta que les dones (la doble). Contràriament, amb la cocaïna, aquesta oferta s'igualava tant per homes com per dones. Cal tenir present que la cocaïna sovint s'associa a l'intent o cerca de relacionar-se amb el sexe contrari (per lligar o, almenys, intentar-ho).

Respecte l'accessibilitat que es té cap aquestes dues substàncies –èxtasi i cocaïna-, observem poques diferències: per una banda, un 37% respon que li seria fàcil o molt fàcil adquirir pastilles, en el moment que en volgués, i un 42% en el cas de la cocaïna. En ambdós casos es dona un augment en el pas de 4t d'ESO a la Secundària Postobligatòria, per tant, a mesura que el curs augmenta, la percepció d'accessibilitat a aquestes dues substàncies també.

La cocaïna és molt més pròxima per als joves que les pastilles tipus èxtasi (cinc vegades més). Ara bé, gairebé tres de cada quatre joves expressen no tenir-ne cap a prop. Probablement, l'explicació d'aquest fet pot tenir relació amb el fet que els espais i l'edat d'ús de la cocaïna és força més ampli que el de l'èxtasi. L'èxtasi es consumeix en contextos i edats més concretes, associat directament a espais de música electrònica i ball. En canvi, el consum de cocaïna es troba –a més de sales de festa electrònica o raves–, a discoteques de tot tipus de música, a cases particulars, al carrer, a bars de copes, etc.

### **Els resultats de Santa Coloma presenten índexs de consum d'èxtasi i cocaïna força inferiors als de l'Estat i de Catalunya**

L'índex de consum de cocaïna a Santa Coloma entre els 15-18 anys és 6,5% menor que a la resta del Principat i 4,1% menor que a l'Estat espanyol. Cal considerar que les dades de Catalunya i Espanya són del curs anterior.

Si bé és cert que en edats més primerenques (15-16 anys) els resultats són inferiors –hi ha molt pocs consumidors– en les més pròpies del consum (17-18 anys) Santa Coloma presenta resultats força més baixos:

- Als 17 anys, Catalunya presenta un índex de consum d'un 20,4%, l'Estat espanyol un 17%, mentre que Santa Coloma un 8,5% (11,9 punts menys).
- Als 18 anys, Catalunya presenta un índex de consum d'un 30,3%, l'Estat espanyol un 23,6%, i Santa Coloma un 20,5% (9,8 punts menys).

Pel que fa al consum de pastilles, la tendència és semblant a la del consum de cocaïna, malgrat les diferències són més petites. De mitjana al 15-18 anys Santa Coloma presenta 5,0% menor de consum que al país i 2,7% que a l'Estat espanyol. A l'igual que amb la cocaïna, les diferències importants s'aprecien als 17-18 anys:

- Als 17 anys, Catalunya presenta un índex de consum d'un 11,6%, l'Estat espanyol un 9%, mentre que Santa Coloma un 2,8% (8,8 punts menys).
- Als 18 anys, Catalunya presenta un índex de consum d'un 21%, l'Estat espanyol 13,7%, mentre que Santa Coloma un 10,8% (10,2 punts menys).

### **L'ús de bolets al·lucinògens no és alt, semblant en percentatge al de pastilles tipus èxtasi**

Els bolets apareixen en el mercat i en el panorama del consum de Santa Coloma de Gramenet. Un 4% manifesta haver-los consumit. És una xifra baixa, però semblant al de consum de pastilles tipus èxtasi. Així, té una certa importància.

Dels que els n'han consumit, ho han fet de mitjana als 16 anys. I a Postobligatòria, més a CFGM que a Batxillerat. Es tracta d'una substància l'inici de la qual és a edats precoces. Aquest fet augmenta els riscos.

Es consumeixen de manera esporàdica i experimental. De fet, només un jove consumidor manifesta haver-ho fet en els últims 30 dies.

La presència de bolets al·lucinògens ve donada per diferents factors: 1) Aparició de la substància en el mercat; 2) Descens en la presència al mercat i de l'ús de l'al·lucinogen clàssic: l'LSD.; 3) La imatge positiva –comparativament parlant– associada als productes i substàncies d'origen natural (a diferència dels sintètics); 4) La manca d'un discurs institucional de valoració negativa cap els bolets (per ser una droga *nova*).

Si bé els al·lucinògens són drogues força potents –amb riscos alts de provocar desordres psicològics temporals o permanents–, també és cert que l'ús de bolets al·lucinògens permet regular més la dosi desitjada que l'LSD o la ketamina. A més, els seus efectes són més suaus. Tanmateix, i donada l'edat precoç en l'inici del consum, per evitar possibles efectes indesitjats- cal un cert grau de maduresa psicològica i afectiva, que fàcilment no es té a aquelles edats.

### **Un terç dels usuaris de bolets al·lucinògens ha tingut efectes indesitjats**

Gairebé una tercera part dels que han provat aquesta substància expressa haver tingut mals viatges.

Un dels riscos evidents d'aquesta droga són els mals viatges. Es tracta d'episodis on apareixen efectes indesitjats com les paranoies, els mals rotllos o canvis bruscos d'humor i d'estat emocional. En molts casos esdevenen pel desconeixement cap aquesta substància i la por o el respecte cap al seu consum, i en altres, per prendre força quantitat. En el nostre cas, una tercera part de les persones que els han consumit han tingut aquest tipus de males experiències.

## **Altres drogues il·legals**

### **L'ús d'altres drogues com ara l'LSD, la ketamina, el GhB o al·lucinògens o drogues naturals, és anecdòtica**

Només un 3% de la mostra ha pres altres drogues. Aquesta xifra és molt baixa, si tenim en compte que en aquesta categoria entrarien substàncies com ara el GhB, la ketamina o l'speed.

Les que més puntuades han estat són l'LSD i la sàlvia divinorum en primer lloc. I l'efedrina (amfetamínic natural) i el GhB en segon. Hi ha presència significativa de drogues d'origen natural –considerades de menys risc que les químiques o les sintètiques.

## **Medicació psiquiàtrica**

### **La prescripció de medicació psiquiàtrica és significativa, presenta índexs per damunt de drogues il·legals, com ara l'èxtasi**

Un nombre de joves significatiu està en tractament amb medicació psiquiàtrica: un 10% han rebut alguna prescripció de medicació psiquiàtrica. A més, a mesura que els cursos avancen, augmenta aritmèticament l'ús de medicació: a 2n postobligatòria, arriba fins a un 12%. Es tracta d'un ús que, probablement, anirà augmentant amb l'edat. De fet supera el d'una droga eminentment jove com és l'èxtasi.

Les noies presenten més índex d'ús de medicació (un 12% d'elles per un 7% d'ells). Tanmateix, a CFGM els índexs són superiors que a batxillerat.

Diferents factors poden confluïr en les seves causes: des de la prescripció d'aquesta medicació per personal no prou qualificat per fer diagnòstics psiquiàtrics, passant pel progressiu augment dels trastorns mentals entre la població possiblement associats a l'actual estil de vida, o per la forta pressió que fan les empreses farmacèutiques per fomentar la despesa de medicaments.

Algunes drogues emprades en tractaments psiquiàtrics, com ara les benzodiacepines, són altament addictives. De fet, força més que altres il·legals com ara el cànnabis o els al·lucinògens.

### **En alguns casos, es combina la medicació psiquiàtrica amb l'ús de drogues com l'alcohol i porros**

Una tercera part dels joves que han rebut la prescripció han pres alcohol mentre feien el tractament. Un nombre menys reduït però significatiu (21%) ha consumit cànnabis mentre prenia la medicació. Els índexs més significatius d'ús simultani de la medicació amb alcohol i cànnabis, es dona a segon de Postobligatòria, doblant a primer en els dos casos següents:

La situació sobre l'ús simultani d'èxtasi i cocaïna, és diferent. Un 10% de primer de Secundària postobligatòria les ha consumit estant prenent medicació psiquiàtrica, i ningú de segon.

Es tracta d'índexs importants de combinació de drogues i medicaments. En alguns trastorns mentals, el consum de drogues pot desencadenar complicacions psiquiàtriques més greus. Encara que no es tingui clar si les drogues originen aquestes complicacions (no sé sap que ve primer, si "l'ou o la gallina") és evident que ajuden a precipitar trastorns latents en una persona.

### **Qui pren medicació psiquiàtrica presenta índexs de consum més alts, sobretot en èxtasi i cocaïna**

Els joves que contesten haver fumats cànnabis gairebé tripliquen en haver tingut una prescripció de medicació psiquiàtrica, amb els que no n'han fumats.

Encara amb més diferència, els joves que contesten haver pres èxtasi, quadrupliquen en haver tingut una prescripció de medicació psiquiàtrica, amb els que no n'han pres. Cal tenir present que la medicació psiquiàtrica s'utilitza habitualment –sobretot els ansiolítics– en l'atenció dels joves amb quadres psicològics aguts adversos, pel consum de pastilles tipus èxtasi.

Els joves que contesten haver pres cocaïna, són més del doble en haver tingut una prescripció de medicació psiquiàtrica, amb els que no n'han consumit.

Els bolets és l'única substància en la que la diferència entre els que l'han pres i els que no –i han estat en tractament–, no és molt gran. Hi ha una diferència en la prescripció de 4 punts però, a l'igual que les altres, a favor dels que n'han consumit.

# Relació entre porros, pastilles i cocaïna

**Un consum diari de cànnabis o un inici en el consum precoç, esdevenen factors de risc per al consum d'altres drogues.**

El consum de cànnabis no esdevé factor desencadenant del consum d'altres drogues per se. Ara bé, quan el consum de cànnabis s'intensifica en el temps (és diàriament) i es redueix l'edat d'inici (major precocitat) existeix major probabilitat de consumir altres drogues il·legals.

La relació entre el cànnabis amb l'ús de pastilles tipus èxtasi, no ve pel fet d'haver-ne fumats, sinó amb la freqüència diària d'aquest ús. Dels que en fumen a diari un 36% (més d'una tercera part) ha consumit èxtasi.

El mateix succeeix amb la cocaïna. Els que en fumen diàriament són, altra vegada, els que presenten un consum de cocaïna més alt. Dels que fumen a diari dues terceres parts ha pres cocaïna. Igualment, els fumadors a diari de cànnabis tenen l'èxtasi i cocaïna més a prop.

En el mateix sentit, qui comença a fumar porros a edats més primerenques, té més probabilitats d'esdevenir consumidor/a de pastilles tipus èxtasi i cocaïna.

## Conductes de risc més freqüents

**Més de la meitat dels joves enquestats ha presenciats o participats en baralles sortint de festa**

Les baralles són una realitat propera i molt present en els joves enquestats. Probablement aquesta sigui un dels aspectes més transcendents d'aquest estudi: un 60% dels joves que contesten n'han vist o hi han participat en baralles. És una realitat més present a Postoblatòria, sense diferències entre CFGM i Batxillerat.

Això fa pensar que el tema de l'agressió física –més practicat per homes que per dones– sí és una situació molt problemàtica. Patiment que, d'altra banda, no només implica als participants –amb les corresponents conseqüències físiques, psíquiques i socials– sinó a les persones properes. Això és, amics o amigues que s'hi veuen obligats a prendre-hi part, patiment de parelles o familiars, etc.).



### **L'alcohol probablement juga un paper important en l'origen i desenvolupament d'aquestes baralles**

Molts d'ells veuen una relació directa entre el fet de barallar-se i haver consumit alcohol. Tres quartes parts creuen que l'alcohol ha tingut un paper important en el desenvolupament de la baralla o baralles. Això possiblement no s'expliqui per una idea preconcebuda –donat que no és una realitat molt exposada pels mitjans de comunicació– sinó per la seva experiència.

Apareix de forma clara un dels problemes associats a l'ús d'aquesta substància més importants, per als joves. D'altra banda, queda clarament reflectit l'alt potencialment de l'alcohol pel que fa a l'agressivitat.

### **Un cinquena part han pujat en un vehicle en una situació d'alt risc d'accident**

La conducció de vehicles sota els efectes de l'alcohol és la principal causa de mortalitat juvenil. A Santa Coloma de Gramenet, no s'està al marge d'aquesta realitat. Gairebé una tercera part de la població de segon de Secundària Postobligatòria –més propera a l'edat del carnet i a l'ús de l'automòbil per sortir de festa– s'ha pujat en un cotxe conduït per algú que anava borratxo.

Entre 4t ESO i 1r Postobligatòria és dobla el resultat (12 a 24%) dels joves que han pujat en un vehicle conduït per algú *borratxo/a*, arribant a gairebé una tercera part de segon de Postobligatòria. Els resultats són força homogenis tan en CFGM com en batxillerat, i tan en nois com en noies. Així doncs, es tracta d'una realitat força comuna als joves enquestats.

L'alcohol és possiblement la substància que més afavoreix els accidents. Això és degut a la seva peculiaritat d'estimular l'estat d'ànim, tot i ser una droga depressiva del sistema nerviós.

### **Més d'una quarta part dels joves afirmen haver viscut situacions d'intimidació per alguna persona col·locada**

Un 28% afirma haver viscut situacions d'intimidació –assetjament físic i/o verbal– alguna vegada o moltes vegades (un 4% respon moltes vegades).

És a 2n Postobligatòria –sense diferències per tipus d'estudis- on més joves han patit intimidacions moltes vegades.

La categoria moltes vegades és gairebé igual en els dos sexes. Tanmateix, són situacions més viscudes per noies que no per nois (el doble de les noies ho han patit alguna vegada, gairebé una tercera part d'elles).

Es veu una relació entre la freqüència d'intimidacions i l'augment dels cursos. Possiblement això estigui relacionat amb la major duresa de la festa, a mesura que els espais d'oci acullen persones de més edat.

**Un percentatge significatiu ha tingut relacions amb penetració sota els efectes de l'alcohol i/o altres drogues.**

Un 43% dels joves afirmen haver mantingut relacions sexuals amb penetració. Aquestes edats són possiblement el període procliu a iniciar-se en aquesta pràctica –amb la corresponent pressió social que deuen tenir per fer-ho. En el cas de les noies, els resultats són 8% superiors (arribant a la meitat de la mostra). No hi ha diferències significatives entre nois i noies.

Més d'una tercera part dels que han mantingut relacions sexuals amb penetració, ho han fet almenys alguna vegada sota els efectes de les drogues. En consonància als consums moderats que expressen, només un 7% dels joves ho han fet *moltes vegades*.

Els homes han practicat una sexualitat amb més risc, és a dir, sota els efectes de les drogues, ja que aquestes dificulten la presa responsable de decisions.

Si bé actua com un factor de risc conductual no és una dada que sorprengui per la pròpia idiosincràsia dels estils de vida joves. Això és, emprar la desinhibició associada a algunes drogues per establir relacions en general i sexuals (en el sentit ampli del concepte de sexualitat). Aquesta pràctica, d'altra banda, és igualment freqüent en la població adulta.

**Un percentatge significatiu de joves manifesten haver-se sentit malament, per com s'han relacionat físicament –i afectivament– amb una altra persona.**

Sense haver diferències àmplies entre els tres cursos –màxim de 6 punts–, un 21% dels joves que contesten (ns/nc exclosos) han tingut aquest sentiment, puntuant 8 punts més les noies que els nois. Tanmateix és significatiu el fet que un 17% d'aquests, hagin tingut aquesta sensació, sobretot perquè qüestiona el rol típicament masculí de ser el que marca l'estil o el ritme d'una relació.

Malgrat més de la meitat de la mostra (un 55%) consideren que no ha tingut gens a veure el fet d'haver ingerit drogues, es tracta d'un dels riscos conductuals associats als seus usos. Un 37% però, reconeix que una mica o bastant. Sobretot a primer de Postobligatòria ho relacionen bastant (19%) amb el fet d'haver pres substàncies. Probablement sigui d'aquesta manera perquè es comença a sortir de manera regular en aquesta edat i per tant, deuen aparèixer aquest tipus d'experiències i situacions.

Encara que les diferències per gènere són força semblants, Els nois li donen una causalitat més gran a les drogues en aquesta pràctica. Dels joves que contesten, 3 punts per sobre a bastant i 5 a una mica.

# Referents per informar-se

## Entre els referents institucionals d'informació sobre drogues prefereixen internet i, en segon lloc, els Punts d'informació

Gairebé la meitat dels joves (44%) escullen, en primera opció *consultar una pàgina web* com a font preferent d'informació. Possiblement l'alt ús d'ordinadors que fan (com a eina de treball o joc però, sobretot, per a xads) estigui relacionat amb aquesta resposta. Es tracta d'una font anònima que dificulta verificar o saber quin ús es fa de la informació. De la mateixa manera, si bé permet mantenir la confidencialitat, d'altra banda no permet conèixer la persona per donar-li una resposta personalitzada.

Destaca en segon lloc acudir a un Punt d'informació juvenil. Malgrat no hagin de ser experts en el tema, els joves els senten com un servei proper i –possiblement– adaptat als seus codis. En tercer lloc trobem parlar amb un tècnic.

Altres joves proposen altres fonts, pel que també destacarien com a referents: col·legues o amics, persones o amics que ho hagin provat o tinguin experiència en el consum, mares i pares, i professors.

# CONCLUSIONS

1. **L'alcohol és àmpliament consumit. El seu ús es fa amb una certa regularitat però, per norma, no té un caràcter intensiu.** Els consums més intensius apareixen, principalment, a la Secundària Postobligatòria, i en una quarta part dels que l'han provat. A mesura que l'edat augmenta, s'intensifica el consum (molts cap de setmana).
2. **El cànnabis és la droga il·legal més assequible i consumida. Almenys un de cada dos xavals n'ha consumit.** Els índexs més alts estan Postobligatòria. Les edats d'inici se situen al voltant dels 14-15 anys (dos tercers parts ho han fet a aquesta edat).
3. **L'ús del cànnabis tendeix a ser ocasional i esporàdic**, i se situa en un marc d'experimentació i iniciació. **El consum intensiu –a diari– és força baix.**
4. **El consum de cànnabis no esdevé factor desencadenant del d'altres drogues per se.** Ara bé, **quan és diari i l'inici més precoç, augmenta molt l'ús d'altres drogues il·legals.**
5. **L'ús de les pastilles tipus èxtasi és força baix.** A diferència d'èpoques passades, la prevalença de consum és força baixa. Un 4% afirma haver-ne consumit, sent només un 2% a 4t d'ESO.
6. **Els índexs de consum de cocaïna són força significatius, sent molt més presents que els d'èxtasi.** En el cas de la Secundària Postobligatòria els resultats mostren que –per regla general– el seu ús és puntual, segurament vinculat a festes assenyalades.
7. **Els bolets al·lucinògens –a diferència de fa uns anys– són presents en l'escena juvenil.** Encara que només un 4% dels joves diu haver-ne consumit, els resultats són força semblants als de l'èxtasi.
8. **Un nombre de joves significatiu ha estat en tractament amb medicació psiquiàtrica.** Un 10% de la mostra afirma haver pres medicació psiquiàtrica per recepta mèdica. A més, un terç la barreja amb alcohol i una cinquena part amb cànnabis. L'índex augmenta aritmèticament amb els cursos.
9. **Els que han rebut una prescripció psiquiàtrica presenten índexs de consum de drogues més alts que els que no han estat en tractament.** Sobretot passa amb èxtasi i cocaïna. En el cas del cànnabis, la relació és més baixa però també significativa.
10. **Les baralles són una realitat propera i molt present en els joves enquestats.** Més de la meitat dels joves enquestats (un 60%) n'han vist, presenciat o participat en baralles sortint de festa.

11. **Pujar en vehicles –motos o cotxes– conduïts per una persona sota els efectes de l'alcohol, és una pràctica freqüent.** Gairebé una tercera part de Postobligatòria –joves amb una edat més propera a la necessària per al carnet de cotxe i amb més usos d'aquest per sortir de festa– s'ha pujat en un vehicle conduït per algú que anava borratxo.
12. **Una part important dels que han mantingut relacions amb penetració, ho ha fet sota els efectes de l'alcohol i altres drogues.** Almenys alguna vegada, ho ha fet més d'una tercera part dels que n'han practicat.
13. **Més d'una quarta part s'han sentit intimidat per alguna persona que està sota els efectes de les drogues.** Aquest sentiment augmenta amb l'edat. No hi ha molta diferència entre els dos sexes.
14. **Entre els referents institucionals d'informació sobre drogues –s'exclouen amics i amigues, familiars i professorat– prefereixen internet i en segon lloc, els Punts d'informació Juvenil.** Prefereixen les fonts anònimes a les cara a cara –aquelles que permeten adaptar la informació a les característiques de cada persona.
15. **Es percep com l'èxtasi més problemàtica que la cocaïna, i el cànnabis més que l'alcohol.** Ara bé, qui ha fumats cànnabis opina que aquest crea menys problemes que l'alcohol.
16. **Les noies presenten patrons de consum més moderats que els nois, tant pel que fa a índexs de consum com per la manera en què ho fan.** Els usos de drogues que fan elles són menys freqüents i més moderats i experimentals que els d'ells. Ser dona és un factor de protecció.
17. **El pas de 4t ESO a Secundària Postobligatòria es presenta com un moment clau tant pel que fa a índexs de consum, com en la manera en què ho fan.** Possiblement l'estiu posterior a 4t ESO es tracti d'un punt d'inflexió de pas de l'adolescència a la joventut, en l'inici de la festa i, en conseqüència, en la presència de les drogues.
18. **L'alumnat de Cicles formatius de grau mig, fan més usos i amb més intensitat que els de Batxillerat.** A més dels riscos propis del consum, s'afegeixen els potencials que hi ha entre l'alumnat de CFGM a associar l'ús de drogues al món del treball. Coursar Batxillerat esdevé un factor de protecció.
19. **A Santa Coloma es fuma més cànnabis que a l'Estat, però semblant que a Catalunya. Es beu menys que a l'Estat i semblant que a Catalunya.**
20. **Santa Coloma presenta índexs de consum d'èxtasi i cocaïna força inferiors als d'Espanya i Catalunya.** D'èxtasi els resultats són, de mitjana, 5,0% menys que al Principat i 2,7% que a Espanya. De cocaïna 4,1% menys que a l'Estat i 6,5% menys que a Catalunya.