



- Estudi sobre la percepció de la ciutadania de Catalunya davant la guerra a Ucraïna

METODOLOGIA

MOSTRA

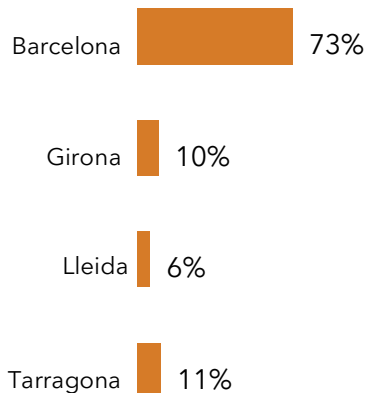


1.185 persones majors de 18 anys

50% sexe femení / 50% sexe masculí

CATALUNYA

PROVÍNCIA

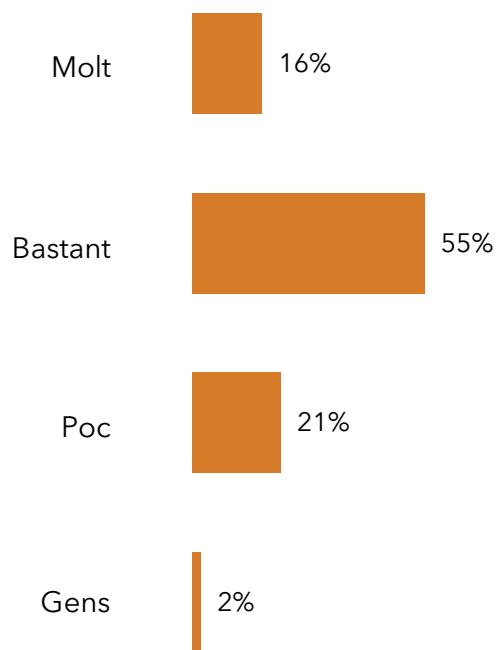


EDAT



■ 18-24 ■ 25-34 ■ 35-49 ■ 50-70

El 70% de la població pensa que la guerra a Ucraïna els hi afecta molt o bastant



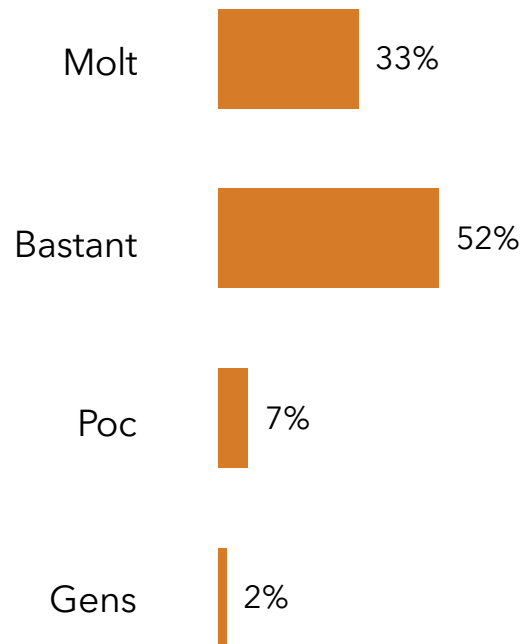
Com creu que la guerra russo-ucraïnesa l'afecta a vostè?

Base: 1.185

Afectació de la guerra russo-ucraïnesa

	Total	Edat			Gènere		Província			
		18-34	35-49	50-70	Home	Dona	Barcelona	Girona	Lleida	Tarragona
Molt	16%	12%	21%	16%	20%	13%	17%	15%	16%	17%
Bastant	55%	57%	48%	58%	55%	55%	56%	50%	48%	50%
Poc	21%	22%	24%	18%	19%	23%	20%	24%	25%	22%
Gens	2%	3%	2%	1%	2%	2%	1%	4%	6%	5%
No ho sé	5%	5%	4%	5%	4%	6%	4%	6%	4%	6%
Prefereixo no respondre	1%	1%	1%	1%	1%	2%	1%	2%	1%	1%
Base	1185	331	390	465	588	597	867	122	69	127

El 85% de la població pensa que la guerra a Ucraïna afecta altres països



Com creu que la guerra russo-ucraïnesa l'afecta altres països?

Base: 1.185

Afectació internacional guerra russo-ucraïnesa

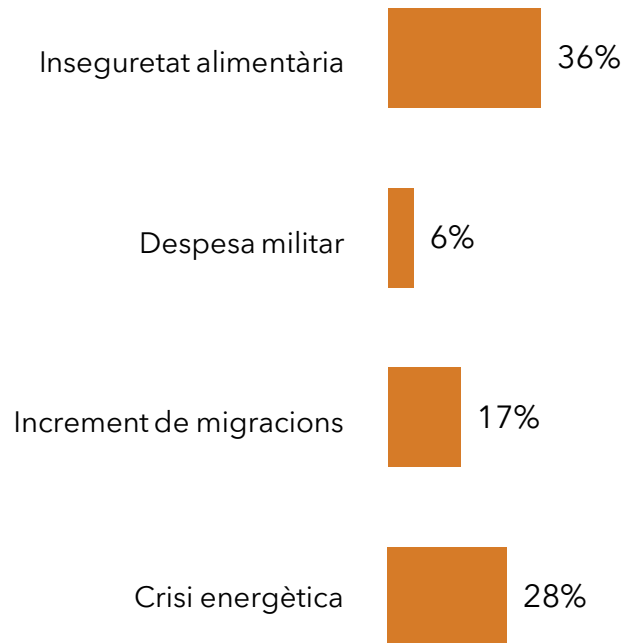
Edat

Gènere

Província

	Total	18-34	35-49	50-70	Home	Dona	Barcelona	Girona	Lleida	Tarragona
Molt	33%	31%	35%	32%	36%	29%	34%	29%	32%	29%
Bastant	52%	50%	50%	54%	48%	55%	51%	55%	49%	54%
Poc	7%	10%	6%	6%	8%	7%	7%	7%	10%	7%
Gens	2%	2%	2%	1%	2%	1%	2%	1%	3%	1%
No ho sé	6%	5%	7%	6%	6%	6%	6%	7%	5%	7%
Prefereixo no respondre	1%	1%	0%	1%	0%	1%	1%	1%	1%	1%
Base	1185	331	390	465	588	597	867	122	69	127

El 64% de la població pensa que la inseguretats alimentària i la crisi energètica son les principals afectacions de la guerra a Ucraïna vers els països econòmicament empobrits



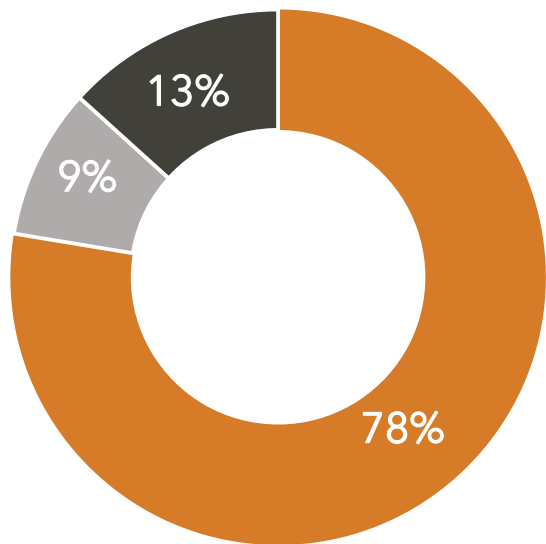
De quina manera creu que la guerra russo-ucraïnesa afecta més els països econòmicament empobrits?

Base: 1.185

Afectació països empobrits guerra russo-ucraïnesa

	Total	Edat			Gènere		Província			
		18-34	35-49	50-70	Home	Dona	Barcelona	Girona	Lleida	Tarragona
Inseguretat alimentària	36%	31%	33%	42%	37%	35%	38%	30%	24%	35%
Despesa militar	6%	8%	6%	4%	6%	6%	5%	7%	11%	6%
Increment de migracions	17%	21%	16%	17%	17%	18%	17%	19%	16%	16%
Crisi energètica	28%	26%	33%	25%	29%	27%	27%	31%	34%	29%
No ho sé	11%	12%	11%	11%	10%	13%	11%	10%	13%	12%
Prefereixo no respondre	1%	2%	1%	1%	1%	2%	1%	3%	2%	2%
Base	1185	331	390	465	588	597	867	122	69	127

El 78% de la població està d'acord en obrir vies legals i segures per a les persones refugiades d'Ucraïna



■ Sí ■ No ■ Ns/Nc

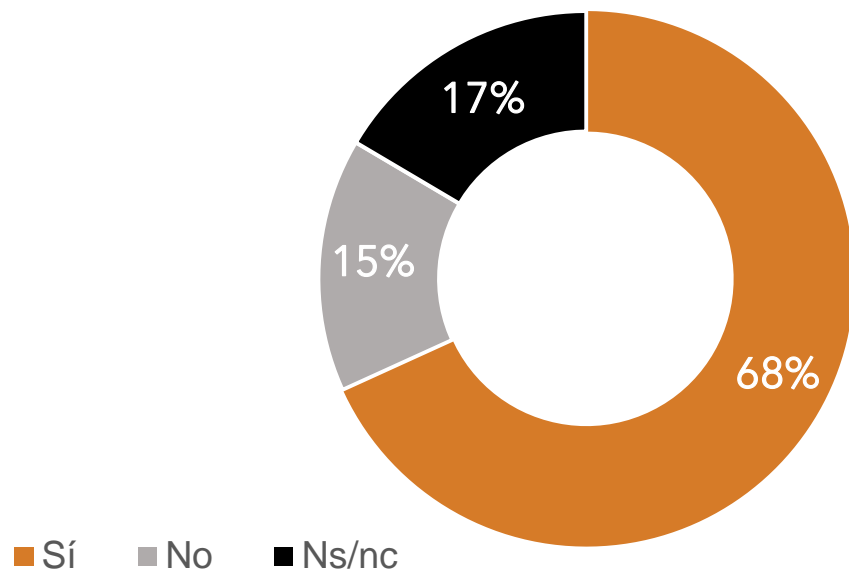
Està d'acord que la UE obri vies legals i segures per a les persones refugiades d'Ucraïna?

Base: 1.185

Vies legals i segures per a persones refugiades d'Ucraïna

	Total	Edat			Gènere		Província			
		18-34	35-49	50-70	Home	Dona	Barcelona	Girona	Lleida	Tarragona
Sí	78%	75%	75%	81%	74%	81%	79%	75%	74%	72%
No	9%	9%	11%	7%	13%	5%	8%	12%	9%	11%
No ho sé	11%	12%	11%	9%	11%	10%	10%	10%	14%	14%
Prefereixo no respondre	3%	4%	2%	2%	2%	3%	2%	3%	3%	3%
Base	1185	331	390	465	588	597	867	122	69	127

El 68% de la població està d'acord en obrir vies legals i segures per a les persones refugiades d'altres països, tal i com s'ha fet pel conflicte a Ucraïna



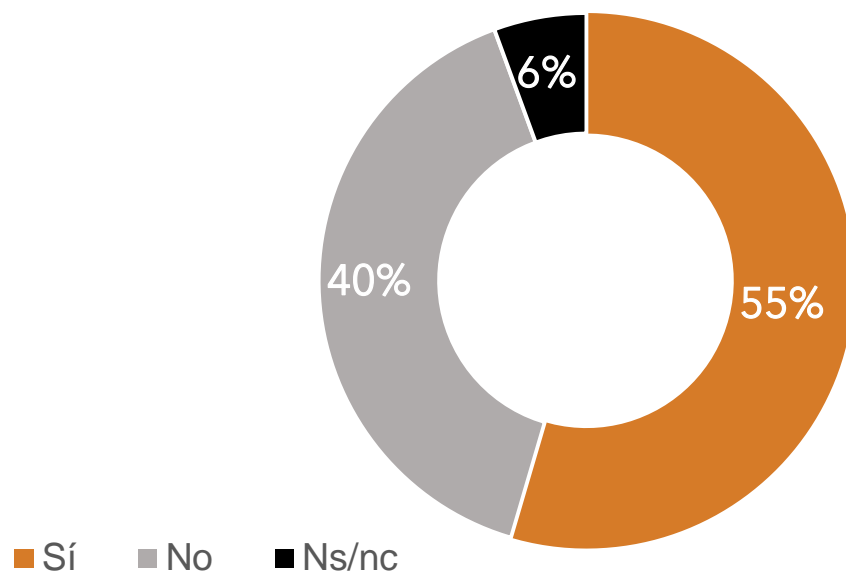
*Està d'acord que
obrin aquestes
mateixes vies per a
persones refugiades
d'altres països?*

Base: 1.185

Vies legals i segures per a persones refugiades d'altres països

	Total	Edat			Gènere		Província			
		18-34	35-49	50-70	Home	Dona	Barcelona	Girona	Lleida	Tarragona
Sí	68%	69%	66%	70%	63%	74%	69%	71%	66%	65%
No	15%	14%	18%	14%	20%	10%	16%	14%	12%	17%
No ho sé	14%	14%	14%	15%	15%	13%	14%	11%	18%	16%
Prefereixo no respondre	2%	3%	3%	1%	2%	2%	2%	3%	4%	3%
Base	1185	331	390	465	588	597	867	122	69	127

Més de la meitat de la població coneix la feina del seu ajuntament en relació a l'acollida de persones refugiades d'Ucraïna



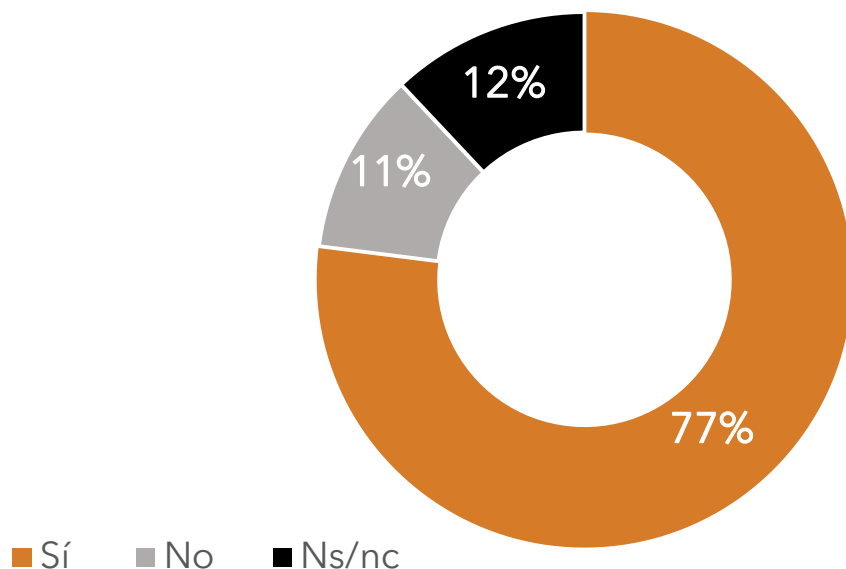
Sap si el seu ajuntament ha donat suport a l'acollida de persones refugiades d'Ucraïna?

Base: 1.185

Coneixement sobre el suport dels ajuntaments en l'acollida de persones d'Ucraïna

	Total	Edat			Gènere		Província			
		18-34	35-49	50-70	Home	Dona	Barcelona	Girona	Lleida	Tarragona
Sí	54.6%	56.1%	53.3%	54.6%	54.3%	54.9%	53.1%	59.4%	57.4%	58.4%
No	39.9%	34.8%	40.1%	43.3%	40.3%	39.4%	41.6%	34.7%	34.5%	35.9%
Prefereixo no respondre	5.6%	9.1%	6.7%	2.1%	5.4%	5.7%	5.3%	5.9%	8.2%	5.8%
Base	1185	331	390	465	588	597	867	122	69	127

Gairebé un 80% de la població està d'acord en què el seu ajuntament doni suport a la població d'Ucraïna



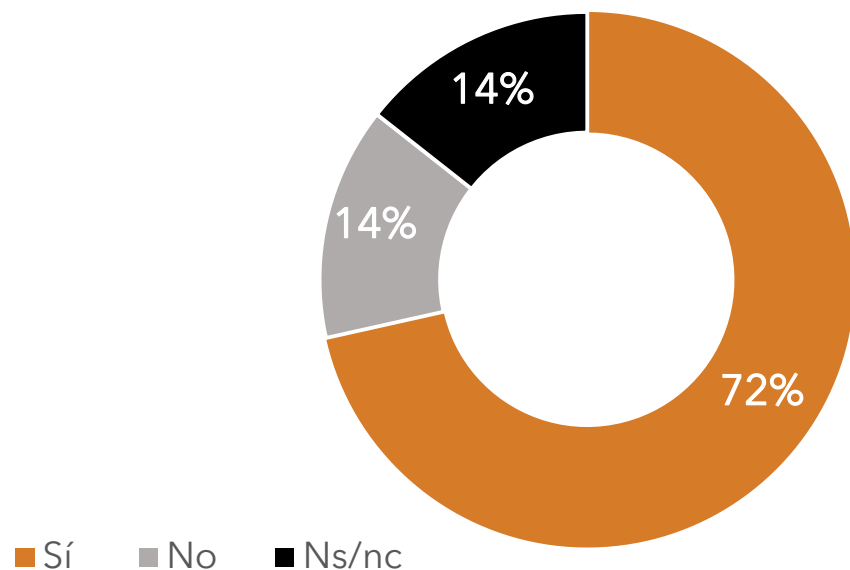
Està d'acord que el seu ajuntament doni suport a les persones refugiades d'Ucraïna?

Base: 1.185

D'acord amb el suport de l'ajuntament a persones refugiades d'Ucraïna

	Total	Edat			Gènere		Província			
		18-34	35-49	50-70	Home	Dona	Barcelona	Girona	Lleida	Tarragona
Sí	77%	74.3%	76.5%	79.3%	73.3%	80.6%	77.2%	78.3%	76.9%	74.3%
No	11%	15.0%	9.7%	9.3%	15.3%	6.8%	10.2%	13.4%	15.2%	11.9%
No ho sé	9%	7.9%	11,3%	8.0%	8.9%	9.2%	9.9%	4.2%	6.6%	9.3%
Prefereixo no respondre	3%	2.8%	2.5%	3.4%	2.5%	3.4%	2.6%	4.0%	1.3%	4.5%
Base	1185	331	390	465	588	597	867	122	69	127

El 72% de la població creu que s'ha de donar el mateix suport també a les persones refugiades d'altres països



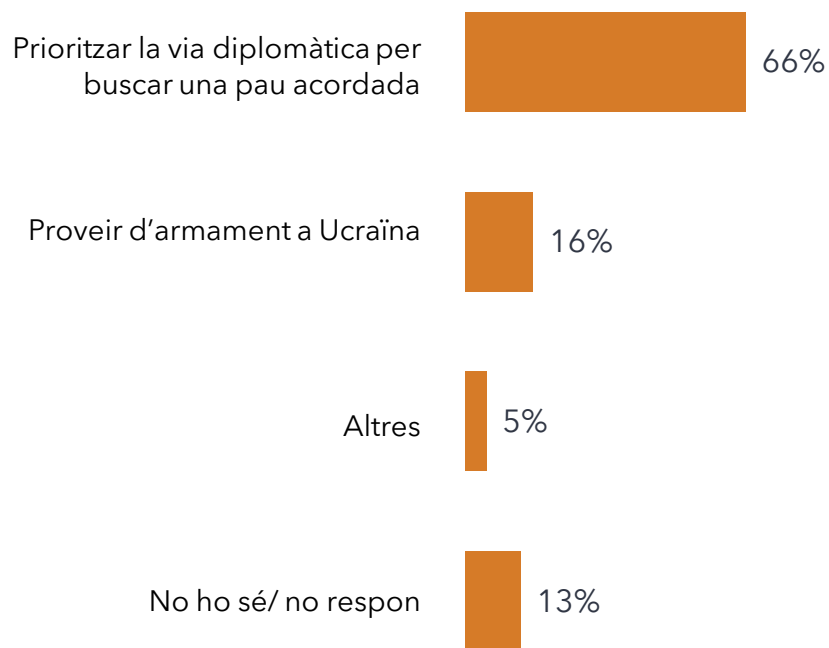
Creu que és necessari donar el mateix suport a les persones refugiades d'altres països?

Base: 1.185

D'acord amb el mateix suport a persones refugiades d'altres països

	Edat			Gènere		Província				
	Total	18-34	35-49	50-70	Home	Dona	Barcelona	Girona	Lleida	Tarragona
Sí	71.5%	74.9%	68.4%	71.7%	67.4%	75.5%	72.0%	70.2%	69.9%	70.3%
No	14.1%	13.2%	14.2%	14.7%	19.0%	9.4%	14.0%	15.2%	13.4%	14.0%
No ho sé	11.8%	8.0%	14.8%	11.9%	11.6%	12.0%	11.5%	11.0%	14.3%	12.9%
Prefereixo no respondre	2.6%	3.9%	2.6%	1.6%	2.1%	3.1%	2.5%	3.6%	2.3%	2.8%
Base	1185	331	390	465	588	597	867	122	69	127

Gairebé el 70% de la població creu que la millor manera d'abordar el conflicte a Ucraïna és la via diplomàtica i la pau acordada



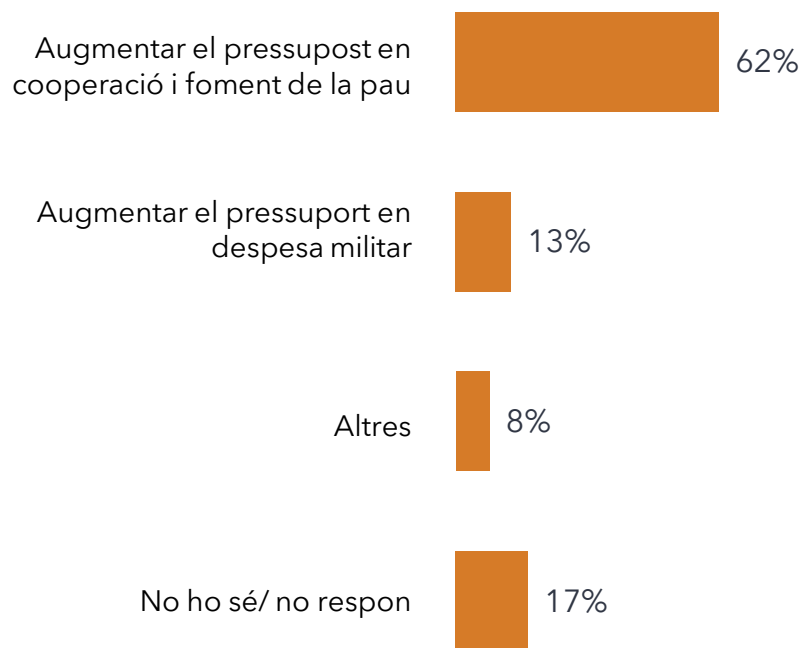
De les següents afirmacions, quina s'ajusta més a la seva visió sobre com ha d'abordar la comunitat internacional la guerra russo-ucraïnesa?

Base: 1.185

Com ha d'abordar la comunitat internacional el conflicte a Ucraïna?

	Edat			Gènere		Província				
	Total	18-34	35-49	50-70	Home	Dona	Barcelona	Girona	Lleida	Tarragona
Prioritzar la via diplomàtica per buscar una pau acordada	65.8%	70.7%	59.3%	67.7%	60.0%	71.5%	65.3%	63.5%	67.8%	70.0%
Proveir d'armament a Ucraïna	15.9%	10.4%	19.4%	16.7%	23.6%	8.2%	16.5%	19.7%	10.6%	10.6%
Altres	5.0%	4.9%	5.7%	4.5%	6.0%	4.1%	4.3%	7.4%	6.5%	6.7%
No ho sé	11.1%	9.8%	13.4%	10.0%	8.6%	13.5%	11.7%	7.4%	13.2%	9.0%
Prefereixo no respondre	2.3%	4.2%	2.2%	1.1%	1.8%	2.8%	2.1%	2.1%	1.9%	3.7%
<i>Base</i>	1185	<i>331</i>	<i>390</i>	<i>465</i>	<i>588</i>	<i>597</i>	<i>867</i>	<i>122</i>	<i>69</i>	<i>127</i>

El 62% de la població creu que l'Estat espanyol hauria d'abordar la guerra a Ucraïna augmentant el pressupost en cooperació i foment de la pau



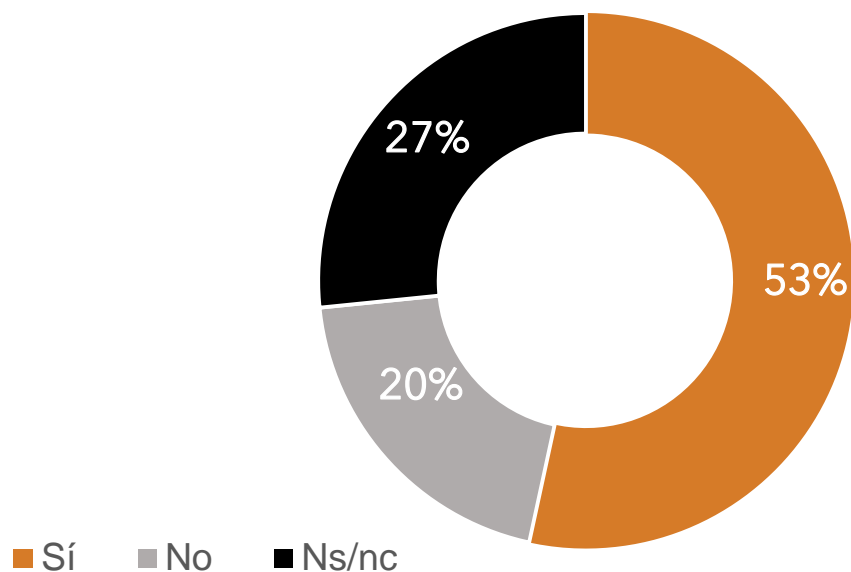
De les següents afirmacions, quina s'ajusta més a la seva visió sobre com ha d'abordar l'Estat espanyol la guerra russo-ucraïnesa?

Base: 1.185

Com ha d'abordar l'Estat espanyol el conflicte a Ucraïna?

	Edat				Gènere		Província			
	Total	18-34	35-49	50-70	Home	Dona	Barcelona	Girona	Lleida	Tarragona
Augmentar el pressupost en cooperació i foment de la pau	62,1%	64,4%	58,5%	63,4%	58,5%	65,6%	61,4%	62,4%	61,7%	66,4%
Augmentar el pressupost en despesa militar	12,8%	11,9%	14,7%	11,7%	18,8%	6,8%	13,5%	14,2%	9,4%	
Altres	8,3%	8,7%	10,3%	6,3%	9,4%	7,2%	7,7%	7,2%		10,9%
No ho sé	15,7%	13,5%	15,2%	17,6%	12,6%	18,7%	16,6%	14,5%	13,3%	11,9%
Prefereixo no responder	1,2%	1,5%	1,3%	1,0%	0,8%	1,7%	0,8%	1,8%	2,6%	2,7%
<i>Base</i>	1185	331	390	465	588	597	867	122	69	127

Més de la meitat de la població creu que hi ha un risc de guerra nuclear derivada del conflicte a Ucraïna



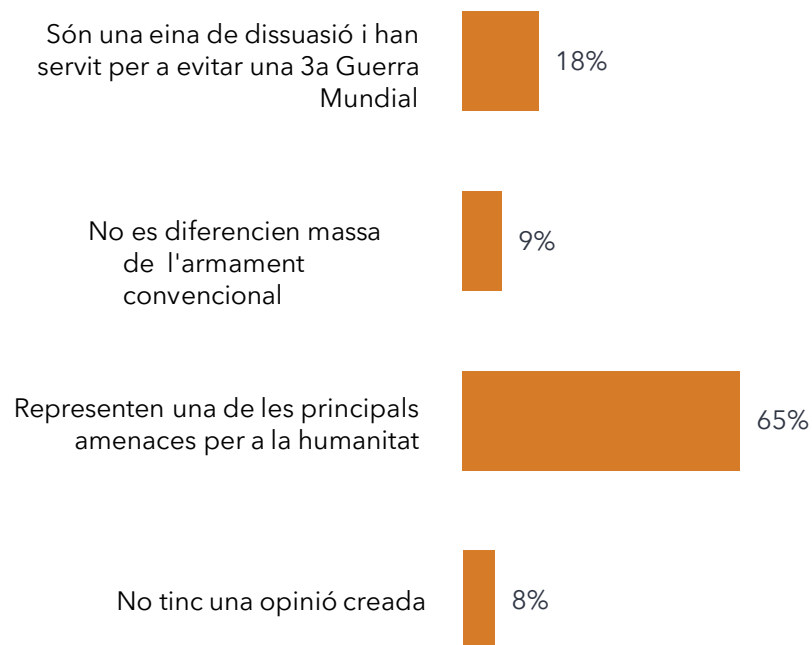
Creu que existeix un risc que es desencadeni una guerra nuclear derivada del conflicte a Ucraïna?

Base: 1.185

Risc de guerra nuclear derivada del conflicte a Ucraïna

	Total	Edat			Gènere		Província			
		18-34	35-49	50-70	Home	Dona	Barcelona	Girona	Lleida	Tarragona
Sí	53.4%	52.6%	56.7%	51.3%	51.6%	55.2%	53.6%	53.9%	48.8%	54.4%
No	20.0%	21.1%	17.7%	21.1%	25.6%	14.5%	19.5%	23.0%	18.9%	21.2%
No ho sé	24.9%	24.3%	23.9%	26.2%	21.7%	28.1%	25.7%	20.5%	30.1%	21.1%
Prefereixo no respondre	1.7%	2.0%	1.7%	1.4%	1.1%	2.2%	1.2%	2.6%	2.3%	3.3%
Base	1185	331	390	465	588	597	867	122	69	127

El 65% de la població pensa que les armes nuclears són una amenaça per a la humanitat



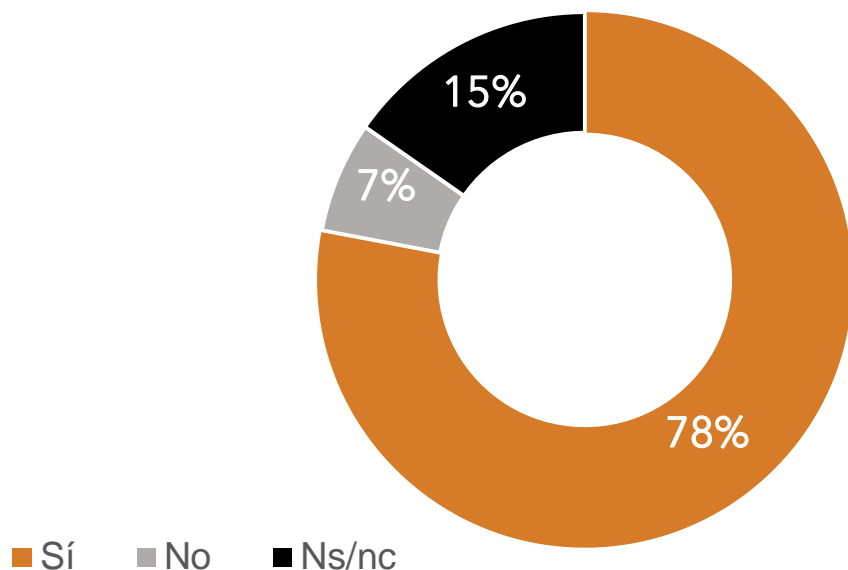
Pel que fa a l'armament nuclear, amb quina d'aquestes afirmacions està més d'acord?

Base: 1.185

Opinió sobre armament nuclear

	Edat			Gènere		Província				
	Total	18-34	35-49	50-70	Home	Dona	Barcelona	Girona	Lleida	Tarragona
Són una eina de dissuasió i han servit per evitar una 3a Guerra Mundial	17,9%	18,2%	22,4%	14,0%	22,9%	13,0%	17%	21%	20%	19%
No es diferencien massa de l'armament convencional	9,2%	16,4%	8,8%	4,5%	10,2%	8,3%	9%	10%	12%	10%
Representen una de les principals amenaces per a la humanitat	65,3%	55,8%	62,7%	74,2%	62,1%	68,4%	68%	58%	54%	62%
No tinc una opinió creada	7,6%	9,6%	6,1%	7,4%	4,7%	10,4%	6%	11%	13%	9%
Base	1185	331	390	465	588	597	867	122	69	127

Gairebé el 80% de la població vol que l'Estat espanyol signi el Tractat de Prohibició de les Armes Nuclears (TPAN)



Està d'acord que l'Estat espanyol signi el Tractat de Prohibició de les Armes Nuclears (TPAN) impulsat per Nacions Unides?

Base: 1.185

Signatura de l'Estat espanyol del Tractat de Prohibició de les Armes Nuclears

	Edat			Gènere		Província				
	Total	18-34	35-49	50-70	Home	Dona	Barcelona	Girona	Lleida	Tarragona
Sí	77.9%	71.3%	75.5%	84.7%	78.6%	77.3%	78.5%	77.1%	71.4%	78.5%
No	6.7%	10.1%	6.9%	4.2%	7.8%	5.7%	6.1%	8.3%	10.3%	7.8%
No ho sé	12.8%	14.9%	15.0%	9.4%	11.2%	14.3%	12.9%	12.3%	15.6%	10.4%
Prefereixo no respondre	2.6%	3.8%	2.6%	1.7%	2.4%	2.7%	2.5%	2.3%	2.7%	3.4%
Base	1185	331	390	465	588	597	867	122	69	127



Contacte:

fonscatala@fonscatala.org

Enquesta elaborada per:

YouGov[®]

Amb la col·laboració de:



**Agència Catalana
de Cooperació
al Desenvolupament**