

# ABSENTISME TOTAL



**PÒLISSA:** 814300695 - AJUNTAMENT DE SANTA COLOMA DE GRAMANET

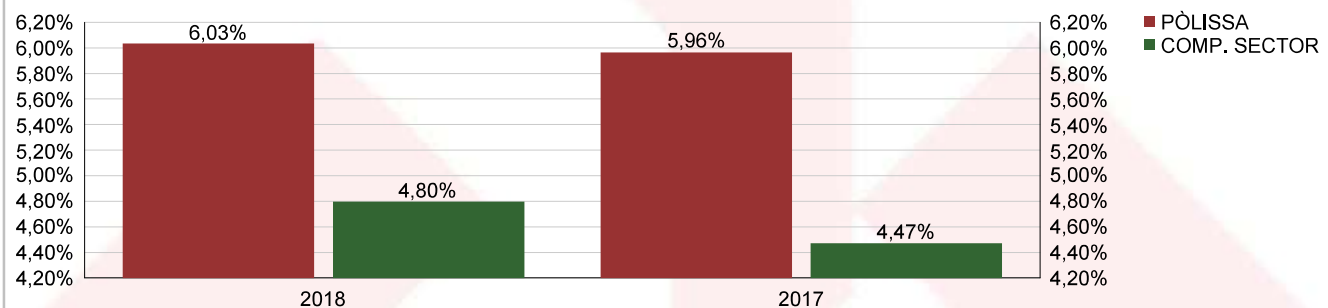
**PERÍODE:** GENER a DESEMBRE

**COMP. SECTOR:** CNAE 841 - ADMINISTRACIÓ PÚBLICA I DE LA POLÍTICA ECONÒMICA I SOCIAL

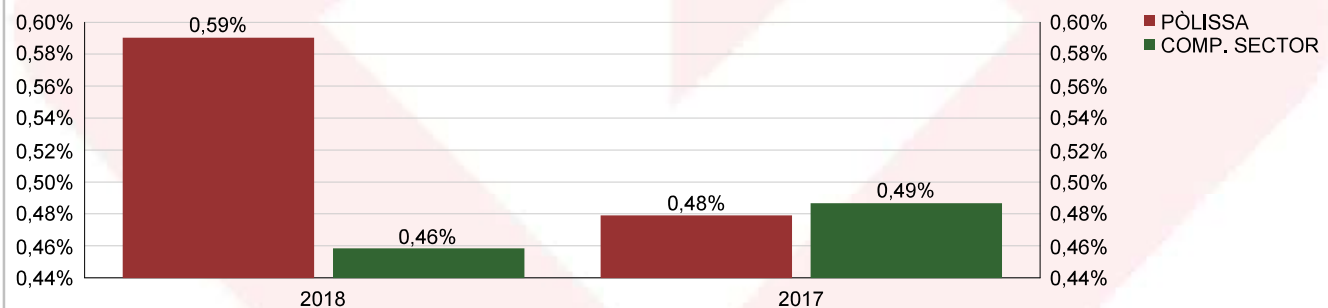
## RESUM D'ÍNDEXS D'ABSENTISME ABSOLUT DURANT EL PERÍODE

	2018		2017	
	PÒLISSA	COMP. SECTOR	PÒLISSA	COMP. SECTOR
Índex d'Absentisme Absolut Total	6,03%	4,80%	5,96%	4,47%
Índex d'Absentisme Absolut AT+MP	0,59%	0,46%	0,48%	0,49%
Índex d'Absentisme Absolut CC	5,56%	4,30%	5,60%	3,95%

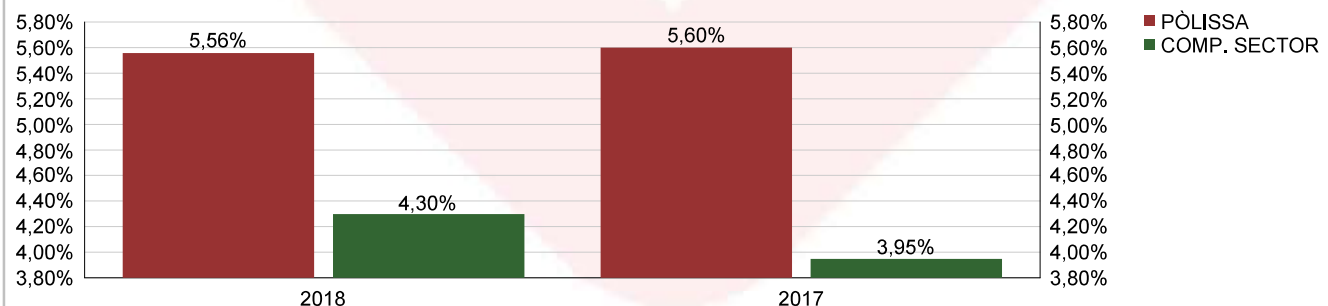
### Índex d'Absentisme Absolut Total



### Índex d'Absentisme Absolut AT+MP



### Índex d'Absentisme Absolut CC



# ABSENTISME TOTAL



PÒLISSA: 814300695 - AJUNTAMENT DE SANTA COLOMA DE GRAMANET

PERÍODE: GENER a DESEMBRE

COMP. SECTOR: CNAE 841 - ADMINISTRACIÓ PÚBLICA I DE LA POLÍTICA ECONÒMICA I SOCIAL

## EVOLUCIÓ D'ÍNDEXS D'ABSENTISME ABSOLUT TOTAL

	2018				2017			
	Dies de Baixa	Dies Trab.	Índex Abs.	Índex Abs. Sector	Dies de Baixa	Dies Trab.	Índex Abs.	Índex Abs. Sector
GENER	1.484	20.378	7,28%	4,59%	897	20.337	4,41%	4,19%
FEBRER	1.400	18.540	7,55%	4,85%	985	18.339	5,37%	4,59%
MARÇ	1.471	20.467	7,19%	4,83%	1.386	20.473	6,77%	4,62%
ABRIL	1.320	19.891	6,64%	4,80%	1.255	19.815	6,33%	4,54%
MAIG	1.217	20.579	5,91%	4,85%	1.418	20.531	6,91%	4,57%
JUNY	1.116	20.071	5,56%	4,90%	1.354	19.818	6,83%	4,64%
JULIOL	1.052	20.583	5,11%	4,56%	1.187	20.431	5,81%	4,29%
AGOST	773	20.549	3,76%	4,40%	1.003	20.401	4,92%	4,15%
SETEMBRE	797	19.732	4,04%	4,73%	1.062	19.793	5,37%	4,42%
OCTUBRE	1.217	20.468	5,95%	5,12%	1.336	20.523	6,51%	4,59%
NOVEMBRE	1.355	20.294	6,68%	5,10%	1.300	20.002	6,50%	4,67%
DESEMBRE	1.448	21.298	6,80%	4,86%	1.196	20.658	5,79%	4,41%
<b>TOTALS</b>	<b>14.650</b>	<b>242.850</b>	<b>6,03%</b>	<b>4,80%</b>	<b>14.379</b>	<b>241.121</b>	<b>5,96%</b>	<b>4,47%</b>

Dies de Baixa	Dies de baixa AT+MP+CC registrats.
Dies Teòrics Treballats	Dies d'alta de cada treballador en les empreses amb cobertura professional i comuna amb FREMAP. Dins el fitxer de moviments que envia el TGSS es calculen els dies que ha estat el treballador d'alta en l'empresa i se sumen els dies de tots els treballadors.
Índex d'Absentisme Absolut Total	Relació percentual entre els dies de baixa (AT+EP+CC) pel que fa als dies teòrics de treball dels treballadors de les empreses que tenen la cobertura de les contingències professionals i comuns amb FREMAP: (Dies de baixa AT+EP+CC / dies teòrics) * 100
Sector	Dades referents al col·lectiu protegit per FREMAP en el Sector i/o zona seleccionat.

