

**Informe de Contingències Comunes  
corresponents al període comprès entre gener i desembre  
dels exercicis 2017 i 2018**

**Nº PÒLISSA**

814300695

# INFORME DE CONTINGÈNCIES COMUNES



**PÒLISSA:** 814300695 - AJUNTAMENT DE SANTA COLOMA DE GRAMANET

**PERÍODE:** GENER a DESEMBRE

## RESUM GENERAL DE PROCESSOS

CCC		2018	2017
0111/08/0000150961	Nº Baixes CC	128	139
	Num. Dies de Baixa	5.547	6.359
	N ° Reaigudes CC	14	13
0111/08/0001025911	Nº Baixes CC	167	139
	Num. Dies de Baixa	5.209	5.015
	N ° Reaigudes CC	18	13
0111/08/0001279609	Nº Baixes CC	2	
	Num. Dies de Baixa	9	
	N ° Reaigudes CC	0	0
0111/08/0001036029	Nº Baixes CC	143	88
	Num. Dies de Baixa	2.732	2.125
	N ° Reaigudes CC	20	1
TOTAL	Nº Baixes CC	440	366
	Num. Dies de Baixa	13.497	13.499
	N ° Reaigudes CC	52	27

Nº Baixes CC	Nombre de Baixes per contingència comuna amb data de baixa durant el període.
Num. Dies de Baixa	Nombre de Baixes de CC amb data de baixa en l'any seleccionat i amb una durada de baixa de menys de 16 dies.
N ° Reaigudes CC	Nombre de processos de baixa registrats com a recaiguda.

# INFORME DE CONTINGÈNCIES COMUNES



PÒLISSA: 814300695 - AJUNTAMENT DE SANTA COLOMA DE GRAMANET

COMP. SECTOR: CNAE 841 - ADMINISTRACIÓ PÚBLICA I DE LA POLÍTICA ECONÒMICA I SOCIAL

## EVOLUCIÓ DEL PERCENTATGE DE PENDENTS D'ALTA CC

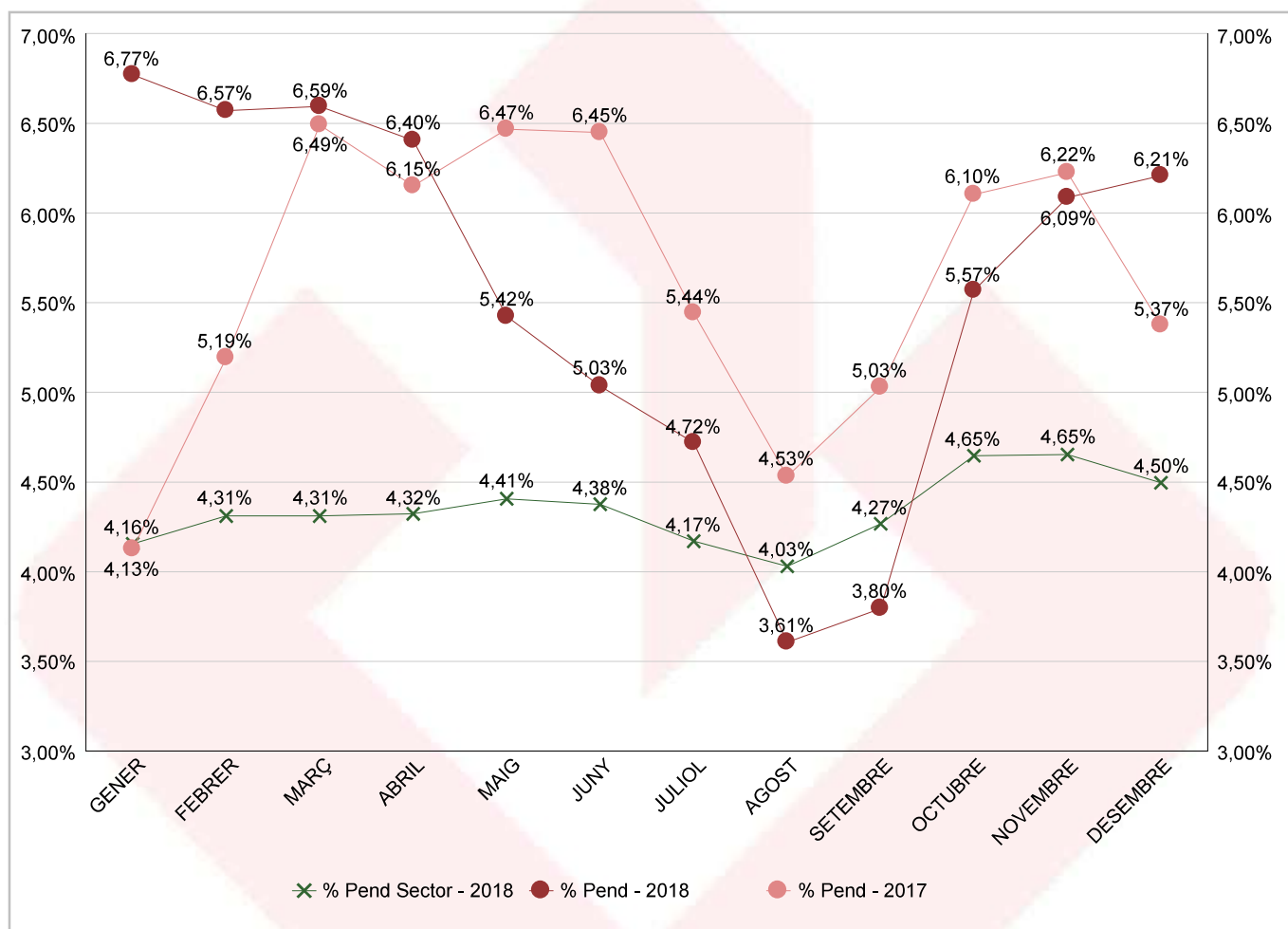
Exercici	Mes	Núm. Treballadors	Núm. Dies de Baixa	Mitjana de Treballadors pendents d'alta	% Pendants d'Alta CC	% Pendants d'Alta CC del Sector
2016	DESEMBRE	651	784	25,29	3,88%	3,67%
	GENER	652	834	26,90	4,13%	3,78%
2017	FEBRER	650	945	33,75	5,19%	4,08%
	MARÇ	655	1.318	42,52	6,49%	4,09%
	ABRIL	659	1.216	40,53	6,15%	3,99%
	MAIG	660	1.323	42,68	6,47%	4,11%
	JUNY	655	1.267	42,23	6,45%	4,18%
	JULIOL	652	1.100	35,48	5,44%	3,86%
	AGOST	655	920	29,68	4,53%	3,76%
	SETEMBRE	653	985	32,83	5,03%	3,92%
	OCTUBRE	657	1.243	40,10	6,10%	4,08%
	NOVEMBRE	664	1.240	41,33	6,22%	4,21%
	DESEMBRE	665	1.108	35,74	5,37%	3,99%
	2018	GENER	648	1.360	43,87	6,77%
FEBRER		661	1.216	43,43	6,57%	4,31%
MARÇ		660	1.349	43,52	6,59%	4,31%
ABRIL		660	1.268	42,27	6,40%	4,32%
MAIG		665	1.118	36,06	5,42%	4,41%
JUNY		668	1.009	33,63	5,03%	4,38%
JULIOL		661	967	31,19	4,72%	4,17%
AGOST		660	738	23,81	3,61%	4,03%
SETEMBRE		657	748	24,93	3,80%	4,27%
OCTUBRE		668	1.153	37,19	5,57%	4,65%
NOVEMBRE		683	1.247	41,57	6,09%	4,65%
DESEMBRE		688	1.324	42,71	6,21%	4,50%

Núm. Treballadors	Nombre de Treballadors en la data indicada.
Núm. Dies de Baixa	Nombre de dies de baixa en el període seleccionat corresponent a contingències comunes.
Mitjana de treballadors pendents d'alta	Núm. Dies de Baixa entre Núm. Dies del mes
% Pendants d'Alta CC	Percentatge que suposa la mitjana de treballadors pendents d'alta sobre el núm. de treballadors.
Sector	Dades referents al col·lectiu protegit per FREMAP en el Sector i/o zona seleccionat.

PÒLISSA: 814300695 - AJUNTAMENT DE SANTA COLOMA DE GRAMANET

COMP. SECTOR: CNAE 841 - ADMINISTRACIÓ PÚBLICA I DE LA POLÍTICA ECONÒMICA I SOCIAL

## EVOLUCIÓ DEL PERCENTATGE DE PENDENTS D'ALTA CC



# INFORME DE CONTINGÈNCIES COMUNES



PÒLISSA: 814300695 - AJUNTAMENT DE SANTA COLOMA DE GRAMANET

COMP. SECTOR: CNAE 841 - ADMINISTRACIÓ PÚBLICA I DE LA POLÍTICA ECONÒMICA I SOCIAL

## EVOLUCIÓ DE L'ÍNDEX DE FREQUÈNCIA

Exercici	Mes	Núm. Treballadors	Núm. Baixes CC	Índex de Freqüència mensual	Núm. Baixes CC Acumulades	Mitjana Anual de Treballadors	Núm. Baixes CC Extrap. desembre	Índex de Freqüència	Índex de Freqüència Sector
2016	DESEMBRE	651	25	3,84%	380	653,50	380,00	58,15%	28,55%
	GENER	652	50	7,67%	50	652,00	600,00	92,02%	38,05%
2017	FEBRER	650	37	5,69%	87	651,00	522,00	80,18%	35,69%
	MARÇ	655	44	6,72%	131	652,33	524,00	80,33%	35,41%
	ABRIL	659	23	3,49%	154	654,00	462,00	70,64%	33,10%
	MAIG	660	39	5,91%	193	655,20	463,20	70,70%	33,15%
	JUNY	655	15	2,29%	208	655,17	416,00	63,50%	32,83%
	JULIOL	652	15	2,30%	223	654,71	382,29	58,39%	31,69%
	AGOST	655	6	0,92%	229	654,75	343,50	52,46%	30,52%
	SETEMBRE	653	27	4,13%	256	654,56	341,33	52,15%	30,43%
	OCTUBRE	657	40	6,09%	296	654,80	355,20	54,25%	30,82%
	NOVEMBRE	664	27	4,07%	323	655,64	352,36	53,74%	31,14%
	DESEMBRE	665	43	6,47%	366	656,42	366,00	55,76%	30,79%
2018	GENER	648	57	8,80%	57	648,00	684,00	105,56%	45,16%
	FEBRER	661	43	6,51%	100	654,50	600,00	91,67%	41,84%
	MARÇ	660	48	7,27%	148	656,33	592,00	90,20%	38,37%
	ABRIL	660	38	5,76%	186	657,25	558,00	84,90%	37,67%
	MAIG	665	23	3,46%	209	658,80	501,60	76,14%	37,27%
	JUNY	668	44	6,59%	253	660,33	506,00	76,63%	36,15%
	JULIOL	661	23	3,48%	276	660,43	473,14	71,64%	34,78%
	AGOST	660	16	2,42%	292	660,38	438,00	66,33%	33,41%
	SETEMBRE	657	19	2,89%	311	660,00	414,67	62,83%	33,13%
	OCTUBRE	668	46	6,89%	357	660,80	428,40	64,83%	33,74%
	NOVEMBRE	683	46	6,73%	403	662,82	439,64	66,33%	34,09%
	DESEMBRE	688	37	5,38%	440	664,92	440,00	66,17%	33,42%

Núm. Treballadors	Nombre de Treballadors en la data indicada.
Núm. Baixes CC	Nombre de baixes per contingència comuna en la data indicada.
Índex de Freqüència mensual	És el percentatge que les baixes de CC registrades el mes representen sobre els treballadors durant aquest mes.
Núm. Baixes CC Acumulades	Nombre de baixes per contingència comuna registrada en l'exercici fins al mes indicat.
Mitjana Anual de Treballadors	Mitjana de treballadors l'any fins al mes indicat.
Núm. Baixes CC Extrapolades desembre	Nombre de baixes de CC acumulades per 12 entre el nombre de mesos transcorreguts en l'exercici (desde la data d'efecte de l'empresa a FREMAP).
Índex de Freqüència	Percentatge que les baixes de CC extrapolades a desembre representen sobre la mitjana anual de treballadors. Es calcula com el quocient entre les baixes de CC extrapolades a desembre i la mitjana de treballadors en el període de càlcul.
Sector	Dades referents al col·lectiu protegit per FREMAP en el Sector i/o zona seleccionat.

**PÒLISSA:** 814300695 - AJUNTAMENT DE SANTA COLOMA DE GRAMANET

**COMP. SECTOR:** CNAE 841 - ADMINISTRACIÓ PÚBLICA I DE LA POLÍTICA ECONÒMICA I SOCIAL

## EVOLUCIÓ DE L'ÍNDEX DE FREQUÈNCIA



# INFORME DE CONTINGÈNCIES COMUNES

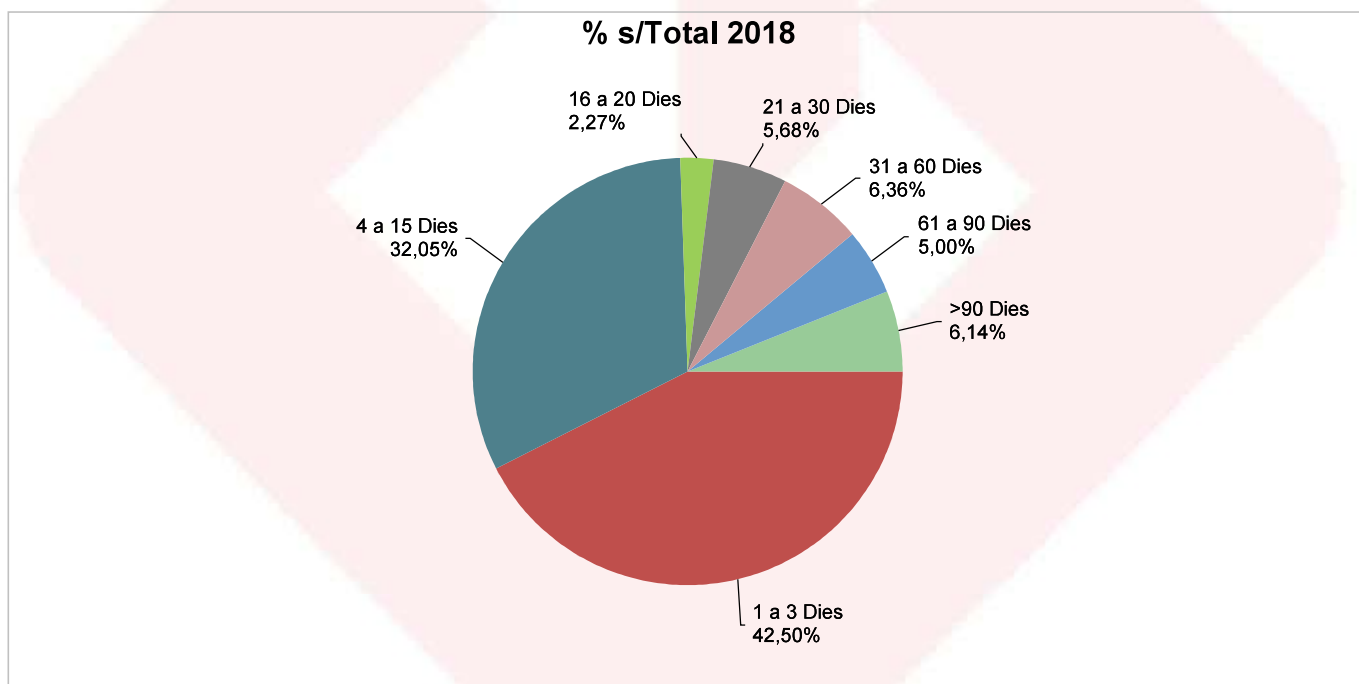


PÒLISSA: 814300695 - AJUNTAMENT DE SANTA COLOMA DE GRAMANET

PERÍODE: GENER a DESEMBRE

## ESTUDI D'ABSENTISME PER TRAMS DE DURADA

TRAM DURADA	2018		2017	
	Nº Baixes	% s/Total	Nº Baixes	% s/Total
1 a 3 Dies	187	42,50%	134	36,61%
4 a 15 Dies	141	32,05%	106	28,96%
16 a 20 Dies	10	2,27%	9	2,46%
21 a 30 Dies	25	5,68%	20	5,46%
31 a 60 Dies	28	6,36%	35	9,56%
61 a 90 Dies	22	5,00%	28	7,65%
>90 Dies	27	6,14%	34	9,29%
<b>TOTAL</b>	<b>440</b>		<b>366</b>	

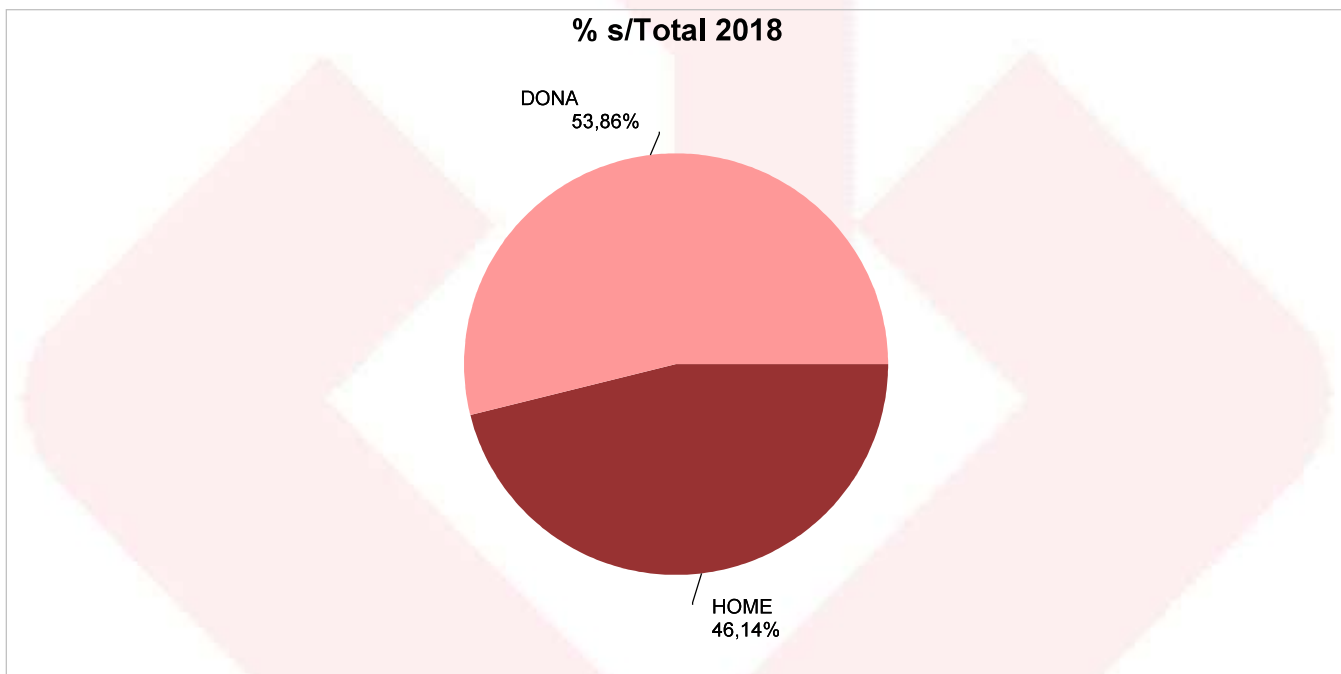


**PÒLISSA:** 814300695 - AJUNTAMENT DE SANTA COLOMA DE GRAMANET

**PERÍODE:** GENER a DESEMBRE

## ESTUDI D'ABSENTISME PER GÈNERE

GÈNERE	2018		2017	
	Nº Baixes	% s/Total	Nº Baixes	% s/Total
HOME	203	46,14%	152	41,53%
DONA	237	53,86%	214	58,47%
<b>TOTAL</b>	<b>440</b>		<b>366</b>	



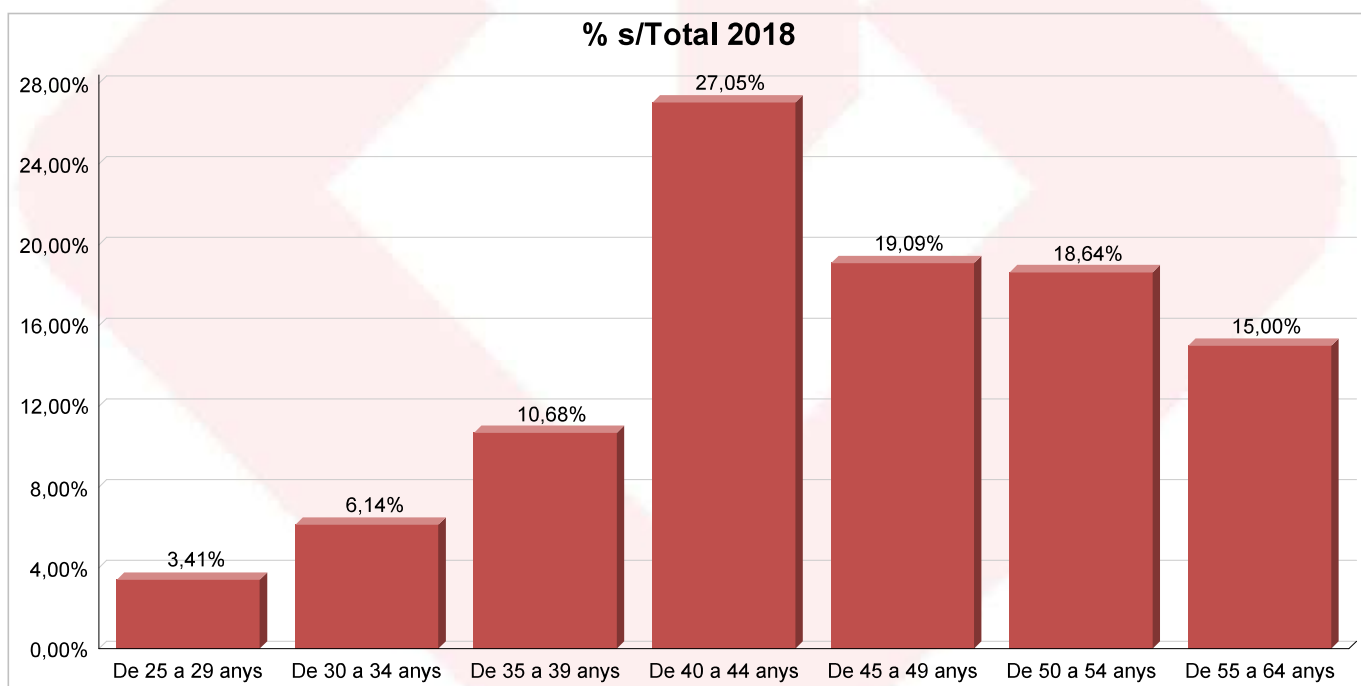


**PÒLISSA:** 814300695 - AJUNTAMENT DE SANTA COLOMA DE GRAMANET

**PERÍODE:** GENER a DESEMBRE

## ESTUDI D'ABSENTISME PER EDAT

TRAM D'EDAT	2018		2017	
	Nº Baixes	% s/Total	Nº Baixes	% s/Total
De 25 a 29 anys	15	3,41%	4	1,09%
De 30 a 34 anys	27	6,14%	8	2,19%
De 35 a 39 anys	47	10,68%	54	14,75%
De 40 a 44 anys	119	27,05%	94	25,68%
De 45 a 49 anys	84	19,09%	59	16,12%
De 50 a 54 anys	82	18,64%	94	25,68%
De 55 a 64 anys	66	15,00%	53	14,48%
<b>TOTAL</b>	<b>440</b>		<b>366</b>	



# INFORME DE CONTINGÈNCIES COMUNES

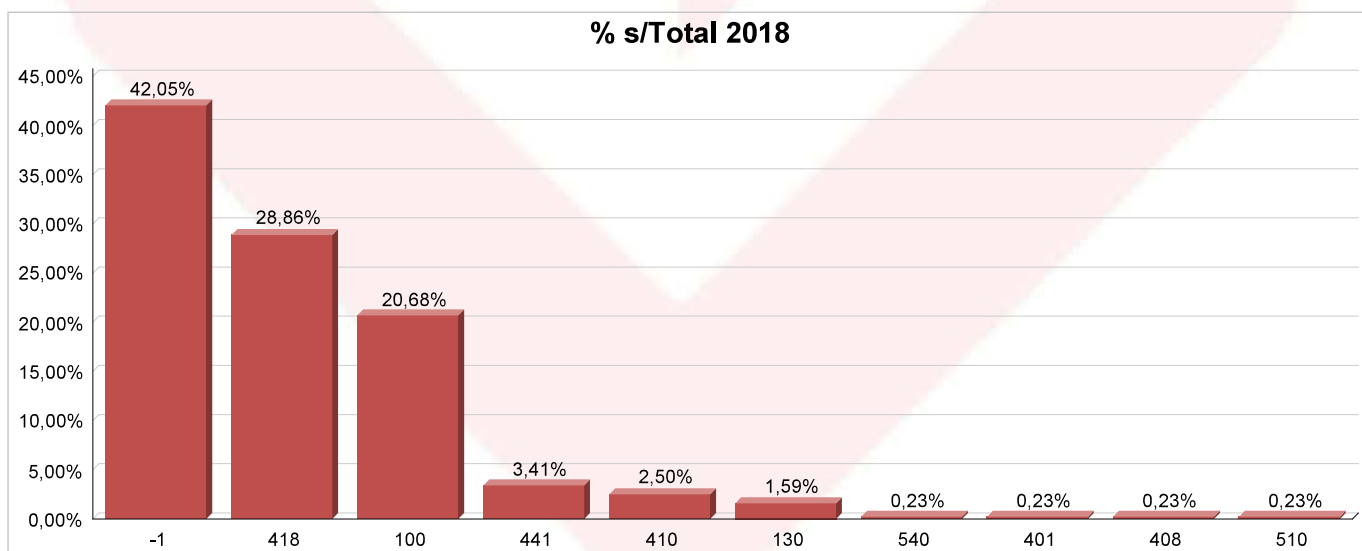


PÒLISSA: 814300695 - AJUNTAMENT DE SANTA COLOMA DE GRAMANET

PERÍODE: GENER a DESEMBRE

## ESTUDI D'ABSENTISME PER TIPUS DE CONTRACTE

CODI I TIPUS DE CONTRACTE	2018		2017	
	Nº Baixes	% s/Total	Nº Baixes	% s/Total
-1 - SENSE INFORMAR	185	42,05%	154	42,08%
100 - INDEFINIT T.COMPLET ORDINARI	91	20,68%	82	22,40%
130 - INDEFINIT T. COMPLET MINUSVÀLIDS	7	1,59%	6	1,64%
200 - INDEFINIT T. PARCIAL ORDINARI			1	0,27%
401 - DURACION DETERMINADA T. COMPLET OBRA O SERVEI DETERMINAT	1	0,23%		
402 - DURACION DETERMINADA T. COMPLETES EVENTUALS CIRCUMSTÀNCIES DE LA PRODUCCION			1	0,27%
408 - TEMPORAL T. COMPLET	1	0,23%	4	1,09%
410 - DURECIOPN DETERMINADA T. COMPLET INTERINITAT	11	2,50%	16	4,37%
418 - DURACION DETERMINADA T. COMPLET INTERINITAT CARÀCTER ADMINISTRATIU	127	28,86%	78	21,31%
441 - DURADA DETERMINADA T. COMPLET RELLEU	15	3,41%	16	4,37%
510 - DURACION DETERMINADA T. PARCIAL INTERINITAT	1	0,23%		
518 - DURACION DETERMINADA T. PARCIAL INTERINITAT CARÀCTER ADMINISTRATIU			1	0,27%
540 - DURACION DETERMINADA T. PARCIAL JUBILAT PARCIAL	1	0,23%	6	1,64%
541 - DURACION DETERMINADA T. PARCIAL RELLEU			1	0,27%
<b>TOTAL</b>	<b>440</b>		<b>366</b>	



# INFORME DE CONTINGÈNCIES COMUNES



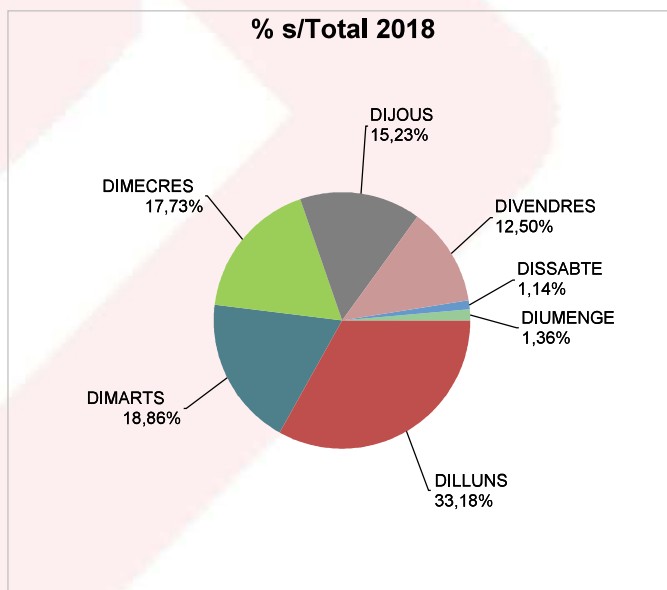
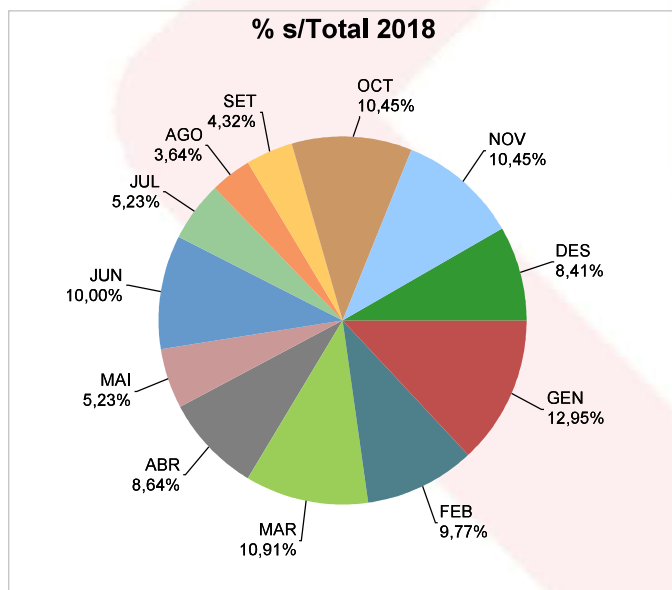
PÒLISSA: 814300695 - AJUNTAMENT DE SANTA COLOMA DE GRAMANET

PERÍODE: GENER a DESEMBRE

## ESTUDI D'ABSENTISME PER ESTACIONALITAT

MES	2018		2017	
	Nº Baixes	% s/Total	Nº Baixes	% s/Total
GENER	57	12,95%	50	13,66%
FEBRER	43	9,77%	37	10,11%
MARÇ	48	10,91%	44	12,02%
ABRIL	38	8,64%	23	6,28%
MAIG	23	5,23%	39	10,66%
JUNY	44	10,00%	15	4,10%
JULIOL	23	5,23%	15	4,10%
AGOST	16	3,64%	6	1,64%
SETEMBRE	19	4,32%	27	7,38%
OCTUBRE	46	10,45%	40	10,93%
NOVEMBRE	46	10,45%	27	7,38%
DESEMBRE	37	8,41%	43	11,75%
<b>TOTAL</b>	<b>440</b>		<b>366</b>	

DIA DE LA SETMANA	2018		2017	
	Nº Baixes	% s/Total	Nº Baixes	% s/Total
DILLUNS	146	33,18%	116	31,69%
DIMARTS	83	18,86%	71	19,40%
DIMECRES	78	17,73%	74	20,22%
DIJOUS	67	15,23%	54	14,75%
DIVENDRES	55	12,50%	40	10,93%
DISSABTE	5	1,14%	1	0,27%
DIJUMENGE	6	1,36%	10	2,73%
<b>TOTAL</b>	<b>440</b>		<b>366</b>	



# INFORME DE CONTINGÈNCIES COMUNES

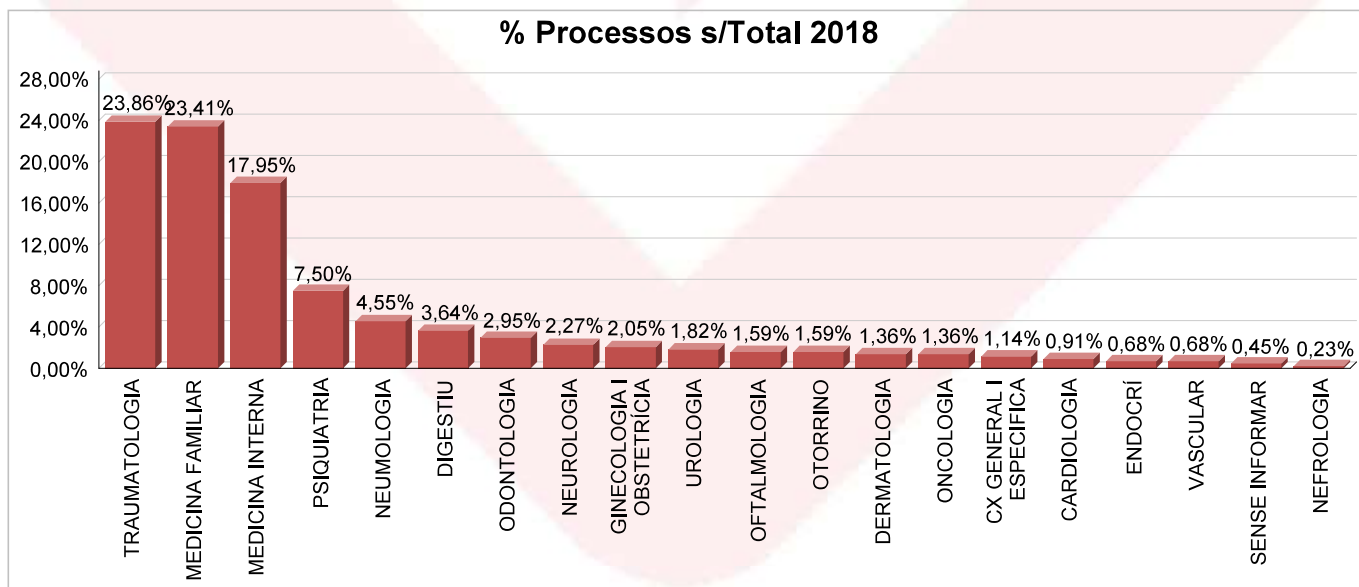


PÒLISSA: 814300695 - AJUNTAMENT DE SANTA COLOMA DE GRAMANET

PERÍODE: GENER a DESEMBRE

## ESTUDI D'ABSENTISME PER ESPECIALITAT MÈDICA

ESPECIALITAT	2018	2017
	% Processos s/Total	% Processos s/Total
CARDIOLOGIA	0,91%	0,82%
CX GENERAL I ESPECIFICA	1,14%	1,91%
DERMATOLOGIA	1,36%	1,37%
DIGESTIU	3,64%	5,46%
ENDOCRÍ	0,68%	0,27%
GINECOLOGIA I OBSTETRÍCIA	2,05%	3,83%
MEDICINA FAMILIAR	23,41%	24,59%
MEDICINA INTERNA	17,95%	13,39%
NEFROLOGIA	0,23%	
NEUMOLOGIA	4,55%	4,10%
NEUROLOGIA	2,27%	3,28%
ODONTOLOGIA	2,95%	1,91%
OFTALMOLOGIA	1,59%	1,64%
ONCOLOGIA	1,36%	2,46%
OTORRINO	1,59%	2,73%
PSIQUIATRIA	7,50%	5,46%
SENSE INFORMAR	0,45%	0,27%
TRAUMATOLOGIA	23,86%	24,59%
UROLOGIA	1,82%	1,64%
VASCULAR	0,68%	0,27%



(\*): La información no facilitada está restringida por la Ley de Protección de Datos.