

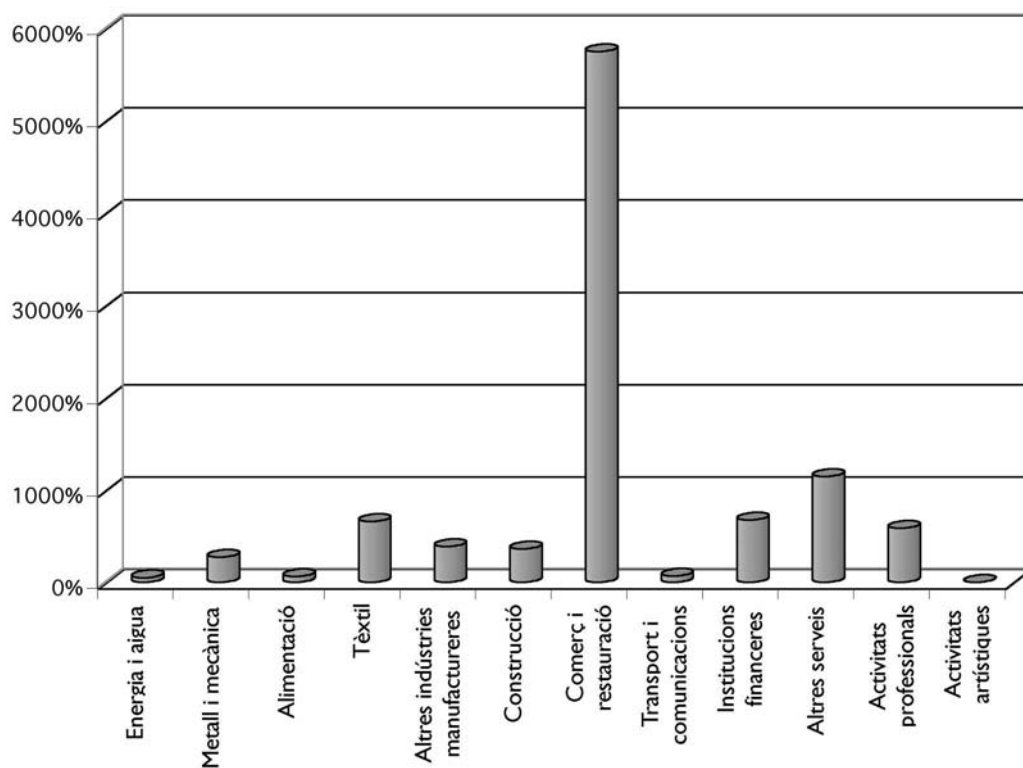
4. ECONOMIA ■ 4.1 Activitat econòmica

4.TI Tipus d'activitat econòmica segons la taxa de recollida d'escombraries (TRE). Ciutat

	Nombre	%
Energia i aigua	22	0,48
Metall i mecànica	124	2,72
Alimentació	27	0,59
Tèxtil	300	6,59
Altres indústries manufactureres	176	3,87
Construcció	164	3,60
Comerç i restauració	2.614	57,44
Transport i comunicacions	30	0,66
Institucions financeres	307	6,75
Altres serveis	521	11,45
Activitats professionals	266	5,84
Activitats artístiques	-	-
Sense dades	-	-
Total	4.551	100

Font: Taxa de recollida d'escombraries, 2005

4.GI Tipus d'activitat econòmica segons la TRE. Ciutat

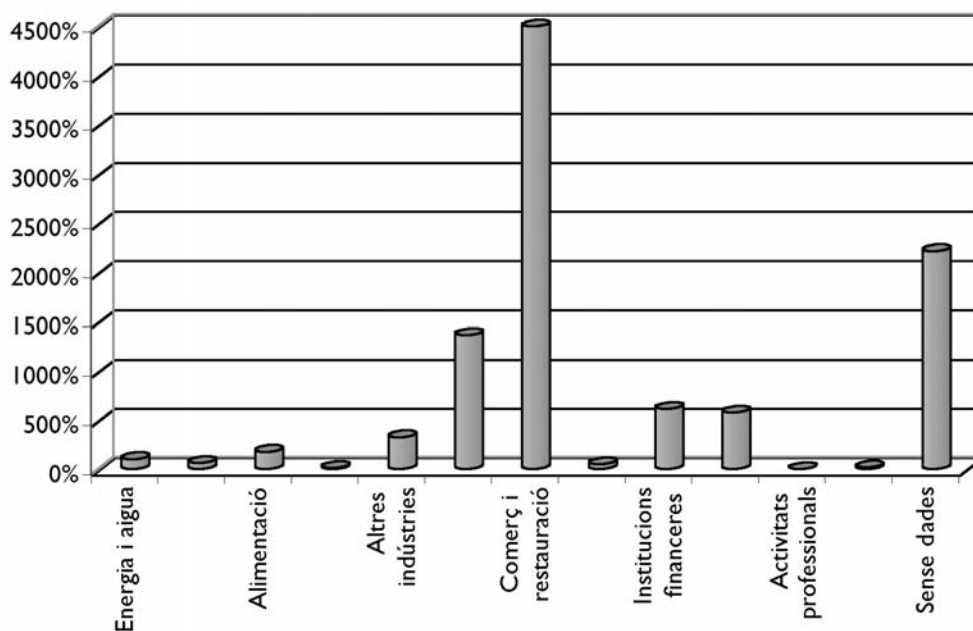


4.T2 Tipus d'activitat econòmica segons l'impost d'activitat econòmica (IAE). Ciutat

	Nombre	%
Energia i aigua	8	1,00
Metall i mecànica	5	0,63
Alimentació	14	1,75
Tèxtil	1	0,13
Altres indústries manufactureres	26	3,25
Construcció	109	13,63
Comerç i restauració	360	45,00
Transport i comunicacions	4	0,50
Institucions financeres	49	6,13
Altres serveis	46	5,75
Activitats professionals	-	-
Activitats artístiques	1	0,17
Sense dades	177	22,13
Total	800	100

Nota: La base de dades de l'IAE inclou el conjunt de tots els epígrafs; els contribuents surten a la base de dades tantes vegades com tributen per epígrafs.
Font: Impost d'activitats econòmiques, 2004

4.G2 Tipus d'activitat econòmica segons l'IAE. Ciutat



4.T3 Tipus d'activitat econòmica (TRE). Districtes

Activitats	I	II	III	IV	V	VI	Sense localització física	Total
Energia i aigua	3	3	8	8	1	1	1	25
Metall i mecànica	25	13	17	32	29	13	–	129
Alimentació	6	3	4	4	2	8	1	28
Tèxtil	49	57	29	42	72	72	–	321
Altres indústries manufactureres	33	20	21	43	28	19	–	164
Construcció	34	18	40	34	31	11	–	168
Comerç i restauració	741	255	268	562	327	450	11	2.614
Transport i comunicacions	46	11	12	48	2	3	–	122
Institucions financeres	140	51	37	94	30	42	–	394
Altres serveis	149	46	59	107	70	87	3	521
Activitats professionals	–	–	–	–	–	–	–	–
Activitats artístiques	–	–	–	–	–	–	–	–
Sense Dades	–	–	–	–	–	–	–	–
Total	1.226	477	495	974	592	706	16	4.486
% sobre la ciutat	27,33	10,63	11,03	21,71	13,20	15,74	0,36	100

Font: Taxa de recollida d'escombraries, 2005

4.T4 Tipus d'activitat econòmica (IAE). Districtes

Activitats	I	II	III	IV	V	VI	Sense localització física	Total
Energia i aigua	–	–	2	6	–	–	–	8
Metall i mecànica	2	–	–	1	–	2	–	5
Alimentació	1	–	1	2	1	2	7	14
Tèxtil	–	–	–	1	–	–	–	1
Altres indústries manufactureres	1	2	4	2	2	2	13	26
Construcció	12	3	10	8	15	–	61	109
Comerç i restauració	110	22	34	93	37	54	10	360
Transport i comunicacions	2	–	–	2	–	–	–	4
Institucions financeres	11	1	1	8	3	2	23	49
Altres serveis	8	1	13	7	7	1	9	46
Activitats professionals	–	–	–	–	–	–	–	–
Activitats artístiques	–	–	–	–	–	–	–	–
Sense dades	49	14	27	33	21	27	7	178
Total	196	43	92	163	86	90	130	800
% sobre la ciutat	24,50	5,38	11,50	20,38	10,75	11,25	16,25	100

Nota: La base de dades de l'IAE inclou el conjunt de tots els epígrafs; els contribuents surten a la base de dades tantes vegades com tributen per epígrafs.
Font: Impost d'activitats econòmiques, 2004



4.T5 Tipus d'activitat econòmica (TRE). Barris

Activitats	Els Safarells	El Raval	Santa Rosa	Can Mariner	El Fondo	El Llatí	La Riera Alta	El Cementiri Vell	El Centre
Energia i aigua	1	–	–	–	1	2	–	–	2
Metall i mecànica	8	11	10	4	13	11	–	2	17
Alimentació	–	1	1	–	8	3	–	–	4
Tèxtil	4	22	46	29	72	39	6	1	31
Altres indústries manufactureres	7	10	11	6	19	8	1	2	34
Construcció	2	7	22	7	11	8	2	4	28
Comerç i restauració	15	94	230	192	450	180	12	22	578
Transport i comunicacions	–	1	1	–	3	1	–	1	13
Institucions financeres	–	7	25	26	42	28	3	5	83
Altres serveis	1	16	55	35	87	36	3	1	119
Activitats professionals	–	–	–	–	–	–	–	–	–
Activitats artístiques	–	–	–	–	–	–	–	–	–
Sense dades	–	–	–	–	–	–	–	–	–
Total	38	169	401	299	706	316	27	38	909
% sobre la ciutat	0,89	3,94	9,35	6,97	16,46	7,37	0,63	0,89	21,20

Activitats	El Riu Sud	El Riu Nord	El Singuerlín	La Guinardera	Can Franquesa	Les Oliveres	Sense localització física	Total
Energia i aigua	3	5	1	–	–	6	1	22
Metall i mecànica	19	13	13	–	1	2	–	124
Alimentació	2	1	1	–	–	1	2	24
Tèxtil	27	18	18	4	1	9	1	328
Altres indústries manufactureres	24	12	14	2	–	1	–	151
Construcció	20	13	26	1	–	13	–	164
Comerç i restauració	390	173	195	15	6	50	26	2.628
Transport i comunicacions	5	2	–	–	–	3	–	30
Institucions financeres	42	24	17	–	–	5	–	307
Altres serveis	67	41	46	4	–	7	3	521
Activitats professionals	–	–	–	–	–	–	–	–
Activitats artístiques	–	–	–	–	–	–	–	–
Sense dades	–	–	–	–	–	–	–	–
Total	599	302	331	26	8	86	33	4.288
% sobre la ciutat	13,97	7,04	7,72	0,61	0,19	2,01	0,77	100

Font: Taxa de recollida d'escombraries, 2005



4.T6 Tipus d'activitat econòmica (IAE). Barris

Activitats	Els Safaretjos	El Raval	Santa Rosa	Can Mariner	El Fondo	El Llatí	La Riera Alta	El Cementiri Vell	El Centre
Energia i aigua									
Metall i mecànica					2				2
Alimentació			1		2	3	2	1	1
Tèxtil				1					
Altres indústries manufactureres	1								
Construcció		7	8	1		2			12
Comerç i restauració	5	7	26	38	54	20		1	69
Transport i comunicacions					2				2
Institucions financeres		1	2	3	2	1			8
Altres serveis	–	3	4	1	–	–	3	–	9
Activitats professionals	–	–	–	–	–	–	–	–	–
Activitats artístiques	–	–	–	–	–	–	–	–	–
Sense dades	2	8	11	13	27	11		1	38
Total	8	26	52	57	89	37	5	3	141
% sobre la ciutat	1,06	3,44	6,62	7,15	11,52	4,64	0,40	0,26	18,68

Activitats	El Riu Sud	El Riu Nord	El Singuerlín	La Guinardera	Can Franquesa	Les Oliveres	Sense localització física	Total
Energia i aigua	2	4				2		8
Metall i mecànica		1						5
Alimentació	3						1	14
Tèxtil								1
Altres indústries manufactureres						1	24	26
Construcció	5	3	7			3	61	109
Comerç i restauració	48	47	20	4		10	10	359
Transport i comunicacions								4
Institucions financeres	5	3				1	23	49
Altres serveis	3	4	3	–	–	7	9	46
Activitats professionals	–	–	–	–	–	–	–	–
Activitats artístiques	–	–	–	–	–	–	–	–
Sense dades	18	14	22	1	–	3	7	179
Total	84	76	52	5	–	27	135	800
% sobre la ciutat	10,60	9,67	7,28	0,66	0,40	3,05	14,57	100

Nota: La base de dades de l'IAE inclou el conjunt de tots els epígrafs; els contribuents surten a la base de dades tantes vegades com tributen per epígrafs.
Font: Impost d'activitats econòmiques, 2004

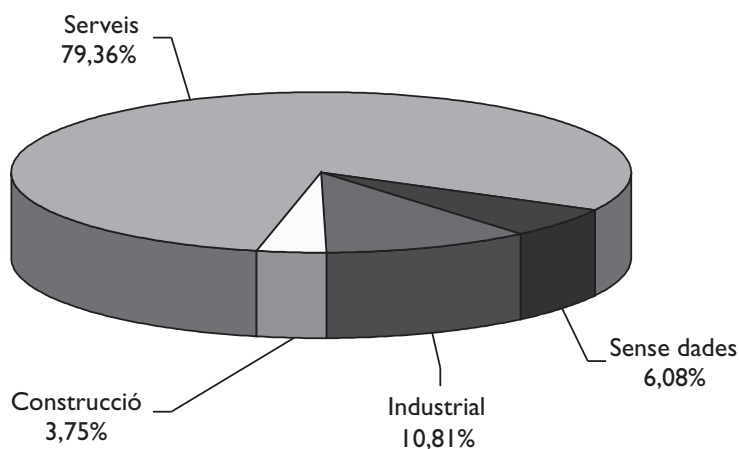


4.T7 Activitats econòmiques per sectors (TRE). Ciutat

Sector	Nombre	%
Agrari	–	–
Industrial	473	10,81
Construcció	164	3,75
Serveis	3.472	82,30
Sense dades	266	6,08
Total	4.375	100

Font: Impost d'activitats econòmiques, 2005

4.G3 Activitats econòmiques per sectors (TRE). Ciutat



4.T8 Activitats econòmiques per sectors (IAE). Ciutat

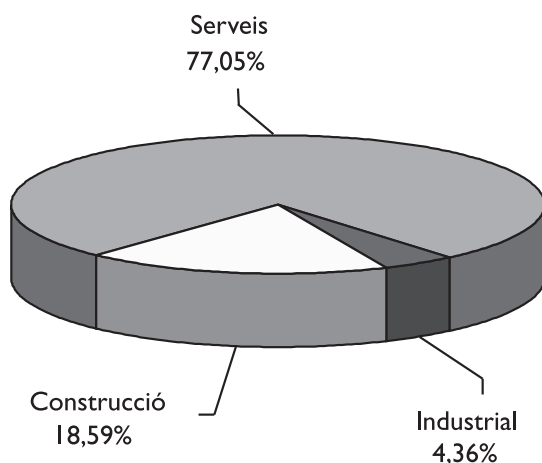
Sector	Nombre	%
Agrari	–	–
Industrial	26	3,25
Construcció	111	13,88
Serveis	460	57,50
Sense dades	203	25,38
Total	800	100

Nota: La base de dades de l'IAE inclou el conjunt de tots els epígrafs; els contribuents surten a la base de dades tantes vegades com tributen per epígrafs.

Font: Impost d'activitats econòmiques, 2004



4.G4 Activitats econòmiques per sectors (IAE). Ciutat



4.T9 Activitats de comerç i restauració (TRE). Ciutat

Activitats	Nombre	%
Comerç		
Alimentació	514	24,95
Equipaments persona	1.171	56,84
Equipaments llar	172	8,35
Equipaments empreses	–	–
Lleure i cultura	–	–
Automoció	48	2,33
Reparació automoció	106	5,15
Altres reparacions	49	2,38
Altres	–	–
Total	2.060	100
Restauració		
Bars	510	92,06
Restaurants	44	7,94
Total	554	100

Font: Taxa de recollida d'escombraries, 2005



4.T10 Activitats de comerç i restauració (IAE). Ciutat

Activitats	Nombre	%
Comerç	8	2,38
Alimentació	8	2,38
Equipaments persona	—	—
Equipaments llar	—	—
Equipaments empreses	—	—
Lleure i cultura	—	—
Automoció	—	—
Reparació automoció	—	—
Altres reparacions	—	—
Altres	328	97,62
Total	336	100
Restauració	16	64,00
Bars	16	64,00
Restaurants	9	36,00
Total	25	100

Nota: La base de dades de l'IAE inclou el conjunt de tots els epígrafs; els contribuents surten a la base de dades tantes vegades com tributen per epígrafs.
Font: Impost d'activitats econòmiques, 2004

4.T11 Import de l'impost d'activitats econòmiques. Districtes

Districte	Activitats	Import total (euros)	Import mitjà per activitat (euros/act.)
I	977	196.988,75	201,63
II	392	62.735,00	160,04
III	389	78.655,00	89,83
IV	744	168.728,75	91,75
V	503	83.487,50	165,98
VI	593	109.780,00	185,13
Sense localització física	11	2.855,00	259,55
Ciutat	3.609	703.230,00	194,85

Font: Taxa de recollida d'escombraries, 2005

4.T12 Import de l'impost d'activitats econòmiques (IAE). Districtes

Districte	Activitats	Import total (euros)	Import mitjà per activitat (euros/act.)
I	195	445.184	2.282,99
II	43	74.187	1.725,28
III	91	156.773	1.722,78
IV	157	337.384	2.148,95
V	85	108.928	1.281,51
VI	90	195.210	2.169,00
Sense localització física	18	1.922	106,76
Ciutat	679	1.319.588	1.943,43

Nota: La base de dades de l'IAE inclou el conjunt de tots els epígrafs; els contribuents surten a la base de dades tantes vegades com tributen per epígrafs.
Font: Impost d'activitats econòmiques, 2004

