

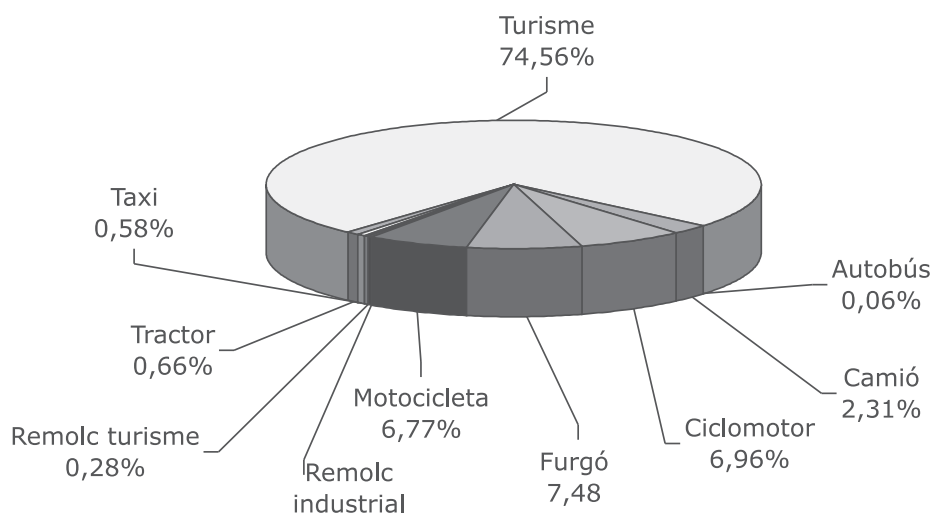
2. URBANISME ■ 2.3 Parc de vehicles

2.T21 Parc de vehicles de motor. Ciutat

	Total	%
Ambulància	3	0,01
Autobús	32	0,06
Camió	1.328	2,31
Ciclomotor	3.992	6,96
Furgó	4.292	7,48
Motocicleta	3.883	6,77
Remolc industrial	192	0,33
Remolc turisme	158	0,28
Taxi	333	0,58
Tractor	381	0,66
Turisme	42.775	74,56
Total	57.369	100

Font: Padró de l'impost municipal de circulació, 2005

2.G8 Parc de vehicles de motor. Ciutat



2.T22 Parc de vehicles de motor. Districtes

	I	II	III	IV	V	VI	Sense dades	Total
Ambulància		1	1	–	1	–	–	3
Autobús	5	4	17	4	–	2	–	32
Camió	269	189	232	262	229	159	–	1.340
Ciclomotor	622	636	755	710	806	459	–	3.988
Furgó	757	643	760	719	805	607	–	4.291
Motocicleta	872	537	683	791	586	412	–	3.881
Remolc industrial	42	23	29	32	33	33	–	192
Remolc turisme	30	27	27	39	23	12	–	158
Taxi	58	49	62	77	44	43	–	333
Tractor	53	34	124	65	69	36	–	381
Turisme	8.014	5.873	7.678	8.537	7.598	5.058	–	42.758
Total	10.722	8.016	10.368	11.236	10.194	6.821	–	57.357
% del districte sobre el total	18,72	14,00	18,11	19,62	17,80	11,91	–	100,16

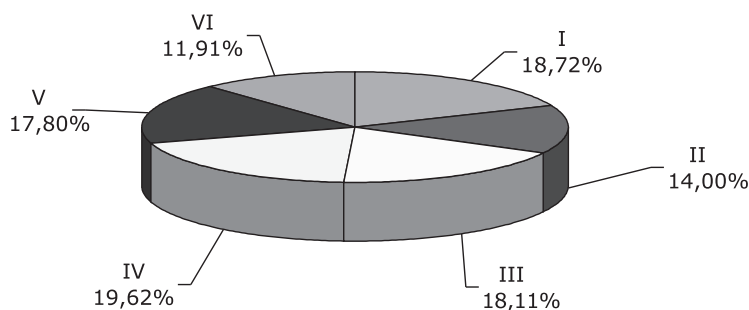
Font: Padró de l'impost municipal de circulació, 2005

2.T23 Parc de vehicles de motor (% sobre el total del districte). Districtes

	I	II	III	IV	V	VI	Sense dades	Total
Ambulància	–	0,01	0,01	–	0,01	–	–	0,01
Autobús	0,05	0,05	0,16	0,04	–	0,03	–	0,06
Camió	2,51	2,36	2,24	2,33	2,25	2,33	–	2,34
Ciclomotor	5,80	7,93	7,28	6,32	7,91	6,73	–	6,95
Furgó	7,06	8,02	7,33	6,40	7,90	8,90	–	7,48
Motocicleta	8,13	6,70	6,59	7,04	5,75	6,04	–	6,77
Remolc industrial	0,39	0,29	0,28	0,28	0,32	0,48	–	0,33
Remolc turisme	0,28	0,34	0,26	0,35	0,23	0,18	–	0,28
Taxi	0,54	0,61	0,60	0,69	0,43	0,63	–	0,58
Tractor	0,49	0,42	1,20	0,58	0,68	0,53	–	0,66
Turisme	74,74	73,27	74,05	75,98	74,53	74,15	–	74,55
Total	100	100	100	100	100	100	–	100

Font: Padró de l'impost municipal de circulació, 2005

2.G9 Parc de vehicles de motor: Percentatge de cada districte sobre el total de la ciutat



2.T24 Parc de vehicles de motor. Barris

	Els		Santa	Can			La Riera	El Cementiri
	Safaretjos	El Raval	Rosa	Mariner	El Fondo	El Llatí	Alta	Vell
Ambulància		1						1
Autobús				4	2	4		
Camió	25	79	127	68	159	108	28	18
Ciclomotor	37	310	470	194	459	356	105	73
Furgó	48	296	475	200	607	393	95	58
Motocicleta	35	183	385	215	412	304	72	52
Remolc industrial	4	13	16	5	33	13	5	1
Remolc turisme	3	11	9	3	12	18	2	2
Taxi	1	20	26	16	43	30	4	7
Tractor	8	26	35	6	36	15	7	7
Turisme	382	2.671	4.705	2.410	5.058	3.722	683	513
Total	543	3.610	6.248	3.121	6.821	4.963	1.001	732
% del barri sobre el total	0,94	6,26	10,83	5,41	11,82	8,60	1,73	1,27

	El Centre	El Riu Sud	El Riu Nord	El Singuerlín	La Guinardera	Can Franquesa	Les Oliveres	Sense dades	Total
Ambulància							1		3
Autobús	1		4	14			3		32
Camió	218	178	85	134	21	16	61		1.325
Ciclomotor	520	452	258	432	96	84	142		3.988
Furgó	639	449	272	453	69	55	180		4.289
Motocicleta	749	493	298	439	87	47	110		3.881
Remolc industrial	41	28	4	15	4	3	7		192
Remolc turisme	32	30	9	23	2	1	1		158
Taxi	47	55	22	43	6	5	8		333
Tractor	52	40	25	95	5	6	18		381
Turisme	6.392	5.485	3.063	4.950	843	577	1.303		42.757
Total	8.691	7.210	4.040	6.598	1.133	794	1.834		57.339
% del barri sobre el total	15,06	12,49	7,00	11,43	1,96	1,38	3,18		100

Font: Padró de l'impost municipal de circulació, 2005

2.T25 Parc de vehicles de motor (% sobre el total del barri). Barris

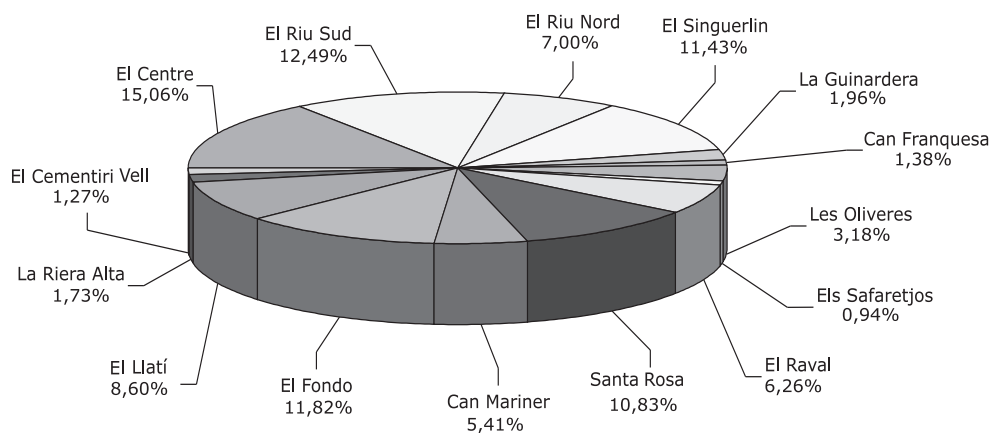
	Els		Santa	Can			La Riera	El Cementiri
	Safaretjos	El Raval	Rosa	Mariner	El Fondo	El Llatí	Alta	Vell
Ambulància	–	0,03	–	–	–	–	–	0,14
Autobús	–	–	–	0,13	0,03	0,08	–	–
Camió	4,60	2,19	2,03	2,18	2,33	2,18	2,80	2,46
Ciclomotor	6,81	8,59	7,52	6,22	6,73	7,17	10,49	9,97
Furgó	8,84	8,20	7,60	6,41	8,90	7,92	9,49	7,92
Motocicleta	6,45	5,07	6,16	6,89	6,04	6,13	7,19	7,10
Remolc industrial	0,74	0,36	0,26	0,16	0,48	0,26	0,50	0,14
Remolc turisme	0,55	0,30	0,14	0,10	0,18	0,36	0,20	0,27
Taxi	0,18	0,55	0,42	0,51	0,63	0,60	0,40	0,96
Tractor	1,47	0,72	0,56	0,19	0,53	0,30	0,70	0,96
Turisme	70,35	73,99	75,30	77,22	74,15	74,99	68,23	70,08
Total	100	100	100	100	100	100	100	100



	El Centre	El Riu Sud	El Riu Nord	El Singuerlín	La Guinardera	Can Franquesa	Les Oliveres	Sense dades	Total
Ambulància	–	–	–	–	–	–	0,05		0,01
Autobús	0,01	–	0,10	0,21	–	–	0,16		0,06
Camió	2,51	2,47	2,10	2,03	1,85	2,02	3,33		2,31
Ciclomotor	5,98	6,27	6,39	6,55	8,47	10,58	7,74		6,96
Furgó	7,35	6,23	6,73	6,87	6,09	6,93	9,81		7,48
Motocicleta	8,62	6,84	7,38	6,65	7,68	5,92	6,00		6,77
Remolc industrial	0,47	0,39	0,10	0,23	0,35	0,38	0,38		0,33
Remolc turisme	0,37	0,42	0,22	0,35	0,18	0,13	0,05		0,28
Taxi	0,54	0,76	0,54	0,65	0,53	0,63	0,44		0,58
Tractor	0,60	0,55	0,62	1,44	0,44	0,76	0,98		0,66
Turisme	73,55	76,07	75,82	75,02	74,40	72,67	71,05		74,57
Total	100	100	100	100	100	100	100		100

Font: Padró de l'impost municipal de circulació, 2005

2.G10 Parc de vehicles de motor. Percentatge de cada barri sobre el total de la ciutat



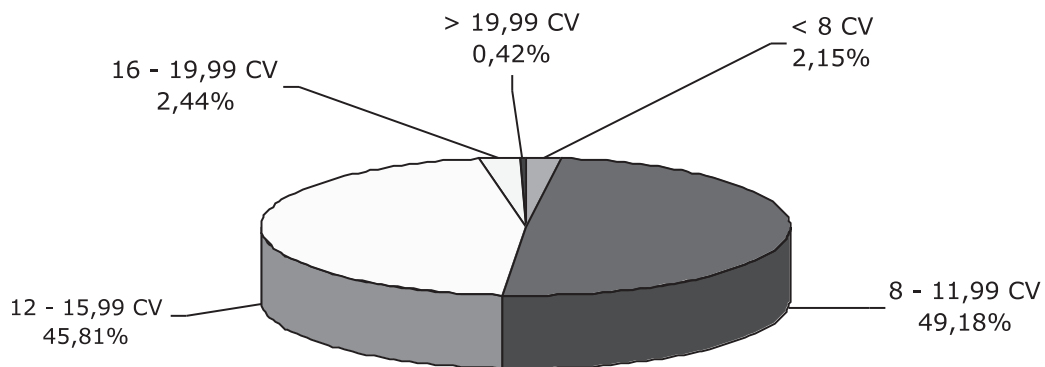
2.T26 Turismes segons la seva potència fiscal. Ciutat

Potència (Cv)	Nombre absolut	%
< 8	925	2,15
8 – 11,99	21.165	49,18
12 – 15,99	19.712	45,81
16 – 19,99	1.051	2,44
> 19,99	179	0,42
Total	43.032	100

Font: Padró de l'impost municipal de circulació, 2005



2.G11 Turismes segons la seva potència fiscal. Ciutat

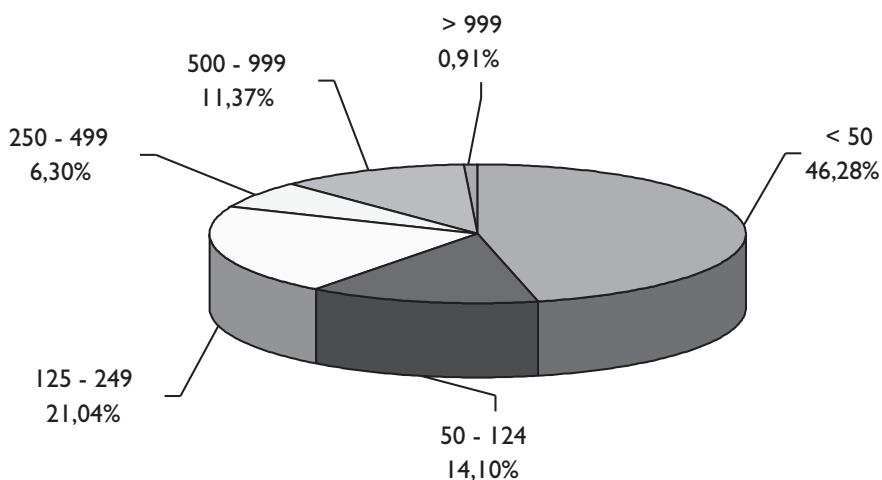


2.T27 Ciclomotors i motocicletes segons la seva cilindrada. Ciutat

Cilindrada (cm ³)	Nombre absolut	%
< 50	3.886	46,28
50 – 124	1.184	14,10
125 – 249	1.767	21,04
250 – 499	529	6,30
500 – 999	955	11,37
> 999	76	0,91
Total	8.397	100,00

Font: Padró de l'impost municipal de circulació, 2005

2.G12 Ciclomotors i motocicletes segons la seva cilindrada. Ciutat

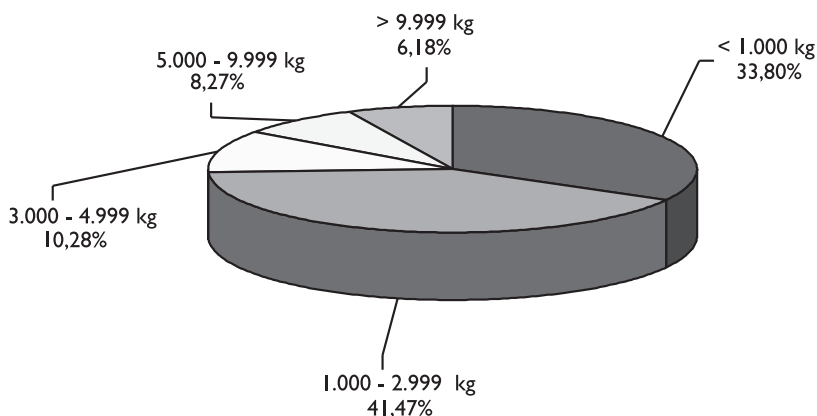


2.T28 Camions segons la seva càrrega útil. Ciutat

Càrrega útil (kg)	Nombre absolut	%
< 1.000	454	33,80
1.000 – 2.999	557	41,47
3.000 – 4.999	138	10,28
5.000 – 9.999	111	8,27
> 9.999	83	6,18
Total	1.343	100

Font: Padró de l'impost municipal de circulació, 2005

2.G13 Camions segons la seva càrrega útil. Ciutat

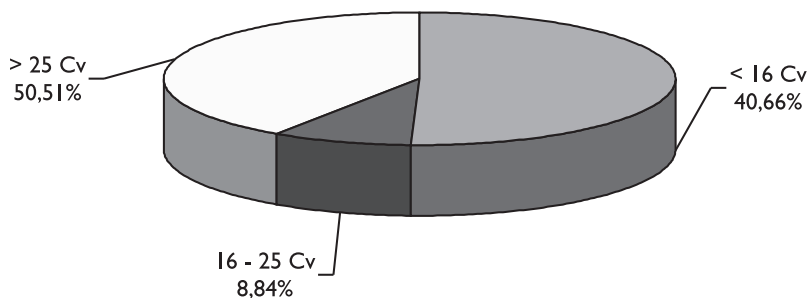


2.T29 Tractors segons la seva potència. Ciutat

Potència (CV)	Nombre absolut	%
< 16	200	50,51
16 – 25	35	8,84
> 25	161	40,66
Total	396	100

Font: Padró de l'impost municipal de circulació, 2005

2.G14 Tractors segons la seva potència. Ciutat



2.T30 Remolcs segons el seu pes. Ciutat

Pes (kg)	Nombre absolut	%
< 750	182	51,12
750 – 999	5	1,40
1000 – 2.999	7	1,97
> 2.999	162	45,51
Total	356	100

Font: Padró de l'impost municipal de circulació, 2005

2.G15 Remolcs segons el seu pes. Ciutat

